

PL	Ogólne przepisy bezpieczeństwa
CZ	Obecné bezpečnostní podmínky
SK	Všeobecné bezpečnostné pokyny
LT	Bendrosios saugumo nuostatos
LV	Vispārējie drošības noteikumi
BG	Общи правила за безопасност

HU	Általános biztonsági előírások
RO	Norme generale de siguranță
DE	Allgemeine sicherheitsvorschriften
HR	Opći sigurnosni propisi
SL	Splošni varnostni predpisi
UA	Загальні правила безпеки

Dedra Exim Sp. z o.o.
05-800 Pruszków, ul. 3 Maja 8

Tel: (+48 / 22) 73-83-777
Fax: (+48 / 22) 73-83-779

www.dedra.pl
e-mail: Info@dedra.pl

Wersja 1

Odkurzacz/ Vysavač/ Vysávač/ Dulkių siurblys/ Putekļu sūcējs/ Porszívó/ Apirator/ Bausauger / Sesalnik / Usisavač / Прахосмукачка / Гувер.
DED6595, DED6598, DED6600, DED6601, DED6602, DED6603, DED7075, DED7174, DED7175, DED7176

PL
OSTRZEŻENIE. Przeczytać wszystkie

▲ ostrzeżenia oznaczone tym symbolem ▲ i wszystkie instrukcje. Nieprzestrzeganie podanych niżej ostrzeżeń i wskazówek dotyczących bezpieczeństwa może być przyczyną porażenia prądem elektrycznym, pożaru lub poważnych obrażeń.

Zachować wszystkie ostrzeżenia i instrukcje do przyszłego użytku. Pojęcie „elektronarzędzie” używane w ostrzeżeniach dotyczy elektronarzędzia sieciowego (przewodowego) lub akumulatorowego (beprzewodowego).

▲ 1. Ogólne przepisy bezpieczeństwa - Bezpieczeństwo w miejscu pracy

- W miejscu pracy utrzymywać porządek i dobre oświetlenie.** Nieporządek i złe oświetlenie przyczyniają się do wypadków.
- Nie używać elektronarzędzia w środowiskach wybuchowych, tworzonych przez łatwopalne ciecze, gazy lub pyły.** Elektronarzędzia wytwarzają iskry, które mogą zapalić pył lub opary.
- Trzymać dzieci i osoby postronne z dala od miejsc, w których pracuje się elektronarzędziem.** Rozproszenie

uwagi może spowodować utratę kontroli nad elektronarzędziem.

▲ 2. Ogólne przepisy bezpieczeństwa - Bezpieczeństwo elektryczne

- Wtyczka musi być dopasowana do gniazda zasilającego. Nigdy w żaden sposób nie przerabiać wtyczki. Nie używać żadnych łączów pośrednich w przypadku używania elektronarzędzi posiadających przewód z żyłą uziemienia ochronnego.** *Brak przeróbek we wtyczkach i gniazdach zmniejsza ryzyko porażenia prądem elektrycznym.*
- Unikać dotykania powierzchni uziemionych takich jak rury, ogrzewacze, grzejniki centralnego ogrzewania i chłodziarki.** *W przypadku dotknięcia części uziemionych, wzrasta ryzyko porażenia prądem elektrycznym.*
- Nie wystawiać urządzenia na działanie deszczu i wilgoci.** *Przedostanie się wody do elektronarzędzia zwiększa ryzyko porażenia prądem.*
- Nie nadwyręzać przewodów przyłączeniowych. Nigdy nie używać przewodu do przenoszenia, ciągnięcia lub wyciągania wtyczki z kontaktu.** *Przewód zasilający chronić przed działaniem wysokich temperatur, oleju, ostrych krawędzi lub ruchomych części*

elektronarzędzia. Uszkodzony bądź poplątany przewód zwiększa ryzyko porażenia prądem elektrycznym.

- e) Pracując elektronarzędziem na zewnątrz, używać wyłącznie przedłużaczy przeznaczonych do pracy na zewnątrz pomieszczeń. Zastosowanie odpowiedniego przedłużacza zmniejsza ryzyko porażenia prądem elektrycznym.
- f) Jeżeli elektronarzędzie pracuje w wilgotnej atmosferze, używać zabezpieczenia różnicowoprądowego (RCD). Zabezpieczenie różnicowoprądowe zmniejsza ryzyko porażenia prądem elektrycznym.

3. Ogólne przepisy bezpieczeństwa - Bezpieczeństwo osób

- a) Podczas pracy elektronarzędziem zachować czujność, każdą czynność wykonywać uważnie i z rozważą. Nie używać elektronarzędzia, gdy jest się zmęczonym lub pod wpływem leków, alkoholu lub narkotyków. Moment nieuwagi w trakcie pracy elektronarzędziem może być przyczyną powstania poważnych obrażeń.
- b) Stosować środki ochrony indywidualnej. Zawsze używać okularów ochronnych. Środki ochrony indywidualnej, takie jak maska przeciwpyłowa, antypoślizgowe obuwie ochronne, kask czy środki ochrony słuchu, użyte odpowiednio do panujących warunków, zmniejszają ryzyko odniesienia obrażeń.
- c) Unikać niezamierzonego uruchomienia elektronarzędzia. Upewnić się, że wyłącznik jest w pozycji „wyłączony” przed włożeniem wtyczki do gniazdka lub umieszczeniem akumulatora bądź baterii w gnieździe, przed podnoszeniem lub przenoszeniem elektronarzędzia. Przenoszenie elektronarzędzia, gdy palec znajduje się na włączniku grozi

niekontrolowanym włączeniem elektronarzędzia i może być przyczyną wypadku.

- d) Usunąć wszelkie klucze i inne narzędzia nastawcze przed uruchomieniem elektronarzędzia. Pozostawienie klucza lub narzędzia umieszczonego w ruchomych częściach elektronarzędzia może doprowadzić do obrażeń ciała.
- e) Unikać przyjmowania nienaturalnych pozycji podczas pracy. Cały czas dbać o stabilną pozycję i zachowanie równowagi. Gwarantuje to lepsze panowanie nad elektronarzędziem w sytuacjach nieprzewidywalnych.
- f) Stosować odpowiedni strój roboczy. Nie stosować luźnej odzieży ani biżuterii. Włosy, ubrania i rękawice trzymać z dala od części ruchomych. Luźne ubrania, biżuteria lub długie włosy mogą zostać wciągnięte przez części ruchome.
- g) Jeżeli elektronarzędzie jest przystosowane do pracy z odciąganiem urobku, upewnić się, że jest połączony i właściwie używany. Stosowanie odciągu urobku znacznie zmniejsza zagrożenie związane z obecnością szkodliwych pyłów.
- h) Doświadczenie zdobyte przy częstej pracy z elektronarzędziem nie powinno prowadzić do zbyt dużej pewności siebie i ignorowania zasad bezpieczeństwa. Beztroska może w ułamku sekundy doprowadzić do poważnych obrażeń.

4. Ogólne przepisy bezpieczeństwa – Obsługa urządzenia i jego eksploatacja


- a) Nie przeciążać elektronarzędzia. Używać właściwego elektronarzędzia dla danego zastosowania. Użytkowanie

- elektronarzędzia zgodnie z przeznaczeniem podniesie efektywność i bezpieczeństwo wykonywanej pracy.*
- b) **Nie używać elektronarzędzia, w którym wyłącznik/włącznik jest uszkodzony.** *Jakiegokolwiek elektronarzędzie, które nie może być kontrolowane poprzez włącznik jest niebezpieczne i musi zostać naprawione.*
- c) **Wyjąć wtyczkę z gniazdka lub odłączyć akumulator (jeśli jest odłączalny) od elektronarzędzia przed każdorazowym regulowaniem, wymianą akcesoriów lub przechowywaniem.** *Takie środki zapobiegawcze zmniejszają ryzyko niekontrolowanego uruchomienia elektronarzędzia.*
- d) **Nieużywane elektronarzędzie przechowywać poza zasięgiem dzieci i nie dopuścić, aby osoby niezaznajomionym z elektronarzędziem lub niniejszą instrukcją używały elektronarzędzia.** *Elektronarzędzia są niebezpieczne w rękach nieprzeszkolonych użytkowników.*
- e) **Elektronarzędzie oraz akcesoria muszą być poddawane przeglądom technicznym. Sprawdzać współosiowość i właściwe mocowanie części ruchomych, sprawdzać czy nie pojawiają się pęknięcia albo jakiegokolwiek inne czynniki, które mogą mieć wpływ na pracę elektronarzędzia. Jeżeli stwierdzi się uszkodzenia, naprawić elektronarzędzie przed użyciem.** *Przyczyną wielu wypadków jest niewłaściwa konserwacja elektronarzędzia.*
- f) **Narzędzia tnące mają być ostre i czyste.** *Odpowiednie utrzymanie ostrych krawędzi narzędzi tnących zmniejsza prawdopodobieństwo zakleszczenia i ułatwia obsługę.*
- g) **Elektronarzędzie, wyposażenie, końcówki robocze itp. używać zgodnie z niniejszą instrukcją, biorąc pod uwagę warunki pracy i rodzaj pracy do wykonania.** *Używanie elektronarzędzia w sposób, do jakiego nie jest przeznaczone, może doprowadzić do niebezpiecznych sytuacji.*
- h) **Rękojeści i części chwytowe mają być zawsze suche, czyste, bez śladów oleju i smaru. Śliskie rękojeści i powierzchnie chwytające nie pozwalają na bezpieczną pracę i kontrolę elektronarzędzia w nieoczekiwanych sytuacjach.**
- ⚠ 5. Ogólne przepisy bezpieczeństwa – Serwis**
- a) **Naprawę elektronarzędzia może wykonywać jedynie wykwalifikowany fachowiec, przy zastosowaniu oryginalnych części.** *Postępowanie takie gwarantuje zachowanie bezpieczeństwa elektronarzędzia.*
- b) **Nigdy nie naprawiać uszkodzonych akumulatorów.** *Dokonanie naprawy akumulatora jest dopuszczalne wyłącznie przez producenta lub autoryzowany serwis.*
- ⚠ 6. Ogólne przepisy bezpieczeństwa - Prawidłowa obsługa i eksploatacja narzędzi akumulatorowych**
- a) **Akumulatory ładować wyłącznie ładowarką dedykowaną przez producenta. Ładowarka przeznaczona**

- do ładowania danego typu akumulatorów może stwarzać ryzyko powstania pożaru w przypadku ładowania innego typu akumulatorów.
- b) **Elektronarzędzia używać wyłącznie z akumulatorami specjalnie przeznaczonymi do ich zasilania.** *Użycie innych akumulatorów może stwarzać ryzyko obrażeń lub pożaru.*
- c) **W czasie, gdy akumulator nie jest używany, należy go przechowywać z dala od metalowych przedmiotów takich jak spinacze do papieru, monety, klucze, gwoździe, śruby, lub inne małe elementy metalowe, które mogą zewrzeć styki akumulatora.** *Zwarcie styków akumulatora może spowodować oparzenia lub pożar.*
- d) **W nieodpowiednich warunkach, z akumulatora może wydostawać się ciecz; unikać kontaktu. Jeżeli przypadkowo nastąpi zetknięcie użytkownika z cieczą, należy miejsca zetknięcia przemyć wodą. W przypadku dostania się cieczy do oczu, dodatkowo skontaktować się z lekarzem.** *Wydostająca się z akumulatora ciecz może spowodować podrażnienia lub oparzenia.*
- e) **Nie używać akumulatora ani narzędzia, które jest uszkodzone lub zmodyfikowane.** *Uszkodzone lub zmodyfikowane akumulatory mogą działać w sposób nieprzewidywalny, prowadząc do pożaru, wybuchu lub niebezpieczeństwa obrażeń.*
- f) **Nie wystawiać akumulatora ani narzędzia na działania ognia ani nadmiernej temperatury.** *Wystawianie na działanie ognia lub temperatury powyżej 130°C może spowodować eksplozję.*
- g) **Przestrzegać wszystkich zaleceń zawartych w instrukcji ładowania, nie ładować akumulatora ani narzędzia w temperaturze wykraczającej poza określony w instrukcji zakres.** *Ładowanie niewłaściwe lub w temperaturze spoza określonego przedziału może uszkodzić akumulator i zwiększyć niebezpieczeństwo pożaru.*
- 7. Przepisy bezpieczeństwa dotyczące odkurzaczy**
- a) Niniejszy sprzęt może być użytkowany przez dzieci w wieku co najmniej 8 lat i przez osoby o obniżonych możliwościach fizycznych, umysłowych i osoby o braku doświadczenia i znajomości sprzętu, jeżeli zapewniony zostanie nadzór lub instruktaż odnośnie do użytkowania sprzętu w bezpieczny sposób, tak aby związane z tym zagrożenia były zrozumiałe. Dzieci nie powinny bawić się sprzętem. Dzieci bez nadzoru nie powinny wykonywać czyszczenia i konserwacji sprzętu.
- 8. Ostrzeżenia dodatkowe dotyczące odkurzaczy**
- a) Odkurzacz włączać do sieci zasilającej jedynie na czas pracy.
- b) Wszelkie elementy odpowiedzialne za bezpieczeństwo muszą być utrzymywane w pełnej sprawności technicznej. W przypadku ich uszkodzenia należy niezwłocznie je naprawić lub wymienić na nowe.
- c) Nie pozostawiać przygotowanego do pracy odkurzacza bez nadzoru.
- d) Nie udostępniać urządzenia dzieciom w charakterze zabawki.
- e) Urządzenie przechowywać z dala od źródeł ciepła (piecyk, nagrzewnica

- itp.), w celu uniknięcia odkształcenia się elementów z tworzywa sztucznego.
- f) Podczas korzystania z urządzenia, nie zatykać wlotu powietrza. W przeciwnym razie wydajność pochłaniania kurzu zmniejszy się oraz powstanie ryzyko spalenia silnika.
 - g) Podczas korzystania z odkurzacza zwrócić uwagę na kłęby włosów lub inne odpadki, aby nie zatkały wlotu powietrza (włączając w to przewód). W przeciwnym razie może dojść do uszkodzenia silnika urządzenia.
 - h) Przy korzystaniu z funkcji wydmuchu nie wolno kierować strumienia powietrza na źródło otwartego ognia.
 - i) Urządzenie nie jest przystosowane do odkurzania szkodliwych dla zdrowia pyłów, takich jak pyły drewna twardego (buczyny, dębu) oraz azbestu.
 - j) W pracy z odkurzaczem towarzyszy zjawisko gromadzenia się ładunku elektrostatycznego, którego następstwem może być wyładowanie elektrostatyczne w kontakcie z użytkownikiem.
 - k) Odkurzaczy pracujący w środowisku, w którym panuje duża wilgotność, a także przy ściąganiu wody, podłączać tylko do uziemionego gniazda zabezpieczonego wyłącznikiem różnicowo-prądowym.
 - l) Przed przystąpieniem do czyszczenia, wymiany osprzętu lub w przypadku pozostawienia odkurzacza bez nadzoru, wyjąć wtyczkę z gniazda sieciowego.
 - m) Nie wolno odsysać za pomocą odkurzacza cieczy łatwopalnych lub wybuchowych, takich jak benzyna, olej, alkohol, rozpuszczalnik. Nie wolno odsysać gorących, tłących się pyłów i niedopałków. Pyły lub ciecze mogą się zapalić lub wybuchnąć.



VAROVÁNÍ. Přečtěte si všechna upozornění označená symbolem a všechny pokyny. Nedodržení níže 

uvedených upozornění a bezpečnostních pokynů může vést k úrazu elektrickým proudem, požáru nebo vážným zraněním.

Uložte všechna upozornění a pokyny pro pozdější použití.

Pojem "elektrické nářadí" používaný v upozornění se síťovému elektrickému nářadí (kabelovému) nebo akumulátorovému el. nářadí (bezdrátové).

1. Obecná bezpečnostní pravidla - bezpečnost na pracovišti

- a) **Na pracovišti udržujte pořádek a dobré osvětlení.** *Nepořádek a špatné osvětlení přispívají k nehodám.*
- b) **Nepoužívejte elektrické nářadí ve výbušných prostředích, vytvořených hořlavými kapalinami, plyny nebo prachem.** *Elektrické nástroje vytváří jiskry, které mohou zapálit prach nebo páry.*
- c) **Udržujte děti a přihlížející osoby mimo místa, kde je v provozu elektrické nářadí.** *Rozptýlení může způsobit ztrátu kontroly nad elektrickým nářadím.*

2. Obecná bezpečnostní pravidla - Elektrická bezpečnost

- a) **Zástrčka musí být zarovnána s napájecí zásuvkou. Nikdy v žádném případě nepředělávejte zástrčku. Nepoužívejte žádný přímé konektory v případě používání elektrického nářadí, které má kabel, jenž je bezpečnostně uzemněn.** *Absence změn v zástrčkách a zásuvkách snižuje riziko poranění elektrickým proudem.*
- b) **Vyhýbejte se pohybu takovým uzemněným povrch, jako je potrubí, radiátory centrálního topení. Při dotyku uzemněných částí se zvyšuje riziko úrazu elektrickým proudem.**
- c) **Nevystavujte přístroj dešti ani vlhkosti. Vniknutí vody do elektrického nářadí zvyšuje riziko úrazu elektrickým proudem.**

- d) **Nezatěžujte připojovací kabely. Nikdy nepoužívejte kabel k přenášení, tažení nebo vytažení zástrčky ze zásuvky. Napájecí kabel je chráněn před vysokými teplotami, olejem, ostrými hranami nebo pohyblivými částmi elektrického nářadí. Poškozený nebo zapletený kabel zvyšuje riziko úrazu elektrickým proudem.**
- e) **Při práci s venkovním elektrickým nářadím používejte pouze prodlužovací kabely určené k práci venku. Použití správného prodlužovacího kabelu snižuje riziko úrazu elektrickým proudem.**
- f) **Pokud elektrické nářadí pracuje ve vlhké atmosféře, použijte diferenciální ochranu (RCD). Diferenciální ochrana snižuje riziko poranění elektrickým proudem.**
- ⚠ 3. Obecná bezpečnostní pravidla - Bezpečnost osob**
- a) **Při provozu elektrického nářadí zachovávejte opatrnost, každou činnost vykonávejte opatrně a s rozvahou. Nepoužívejte elektrické nářadí, když se cítíte unaveni nebo pod vlivem léků, alkoholu nebo drog. Moment nepozornosti při práci s elektrickým nářadím může způsobit vážné zranění.**
- b) **Používat osobní ochranné pomůcky. Vždy používejte ochranné brýle. Osobní ochranné prostředky, jako je maska proti prachu, protiskluzová bezpečnostní obuv, přilba nebo chrániče sluchu, které se používají pro podmínky, snižují riziko zranění.**
- c) **Vyhněte se neúmyslnému spuštění elektrického nářadí. Zkontrolujte, zda je spínač v pozici "vypnutý" před vsunutím zástrčky do zásuvky nebo umístěním akumulátoru nebo baterie v zásuvce vůči zvedání nebo přenášení elektrického nářadí. Přenášení elektrického nářadí, když se prst nachází na vypínači, hrozí nekontrolovaným spuštěním elektrického nářadí a může být příčinou úrazu.**
- d) **Před spuštěním elektrického nářadí odstraňte všechny klíče a další konfigurační nástroje. Ponechání klíče nebo nástroje v pohyblivých částech elektrického nářadí může způsobit zranění.**
- e) **Snažte se během práce nepřijímat nepřírozené pozice. Po celou dobu se starejte o stabilní pozici a udržujte rovnováhu. To zaručuje lepší ovládání elektrického nářadí v nepředvídatelných situacích.**
- f) **Použijte odpovídající pracovní oblečení. Nenoste volné oděvy nebo šperky. Vlasy, oděvy a rukavice držte dále od pohyblivých částí. Volné oblečení, šperky nebo dlouhé vlasy se mohou v pohybujících se částech zamotat.**
- g) **Pokud je elektrické nářadí vybaveno pro práci odtahem materiálu, ujistěte se, že je připojeno a správně používáno. Použití odtahu materiálu výrazně snižuje rizika spojená s přítomností škodlivých částic.**
- h) **Zkušenosti získané během časté práce s elektrickým nářadím by neměly vést k příliš velké sebejistotě a ignorování bezpečnostních pravidel. Bezstarostnost může vést k vážným zraněním ve zlomku vteřiny.**
- ⚠ 4. Obecná bezpečnostní pravidla – Údržba zařízení a jeho provoz**
- a) **Nepřetěžujte elektrické nářadí. Použijte správné elektrické nářadí pro konkrétní použití. Použití elektrického nářadí pro zamýšlený účel zvýší efektivitu a bezpečnost práce, kterou provedete.**
- b) **Nepoužívejte elektrické nářadí, ve kterém je vypínač/spínač poškozen. Jakékoliv elektrické nářadí, které nelze**

- ovládat spínačem je nebezpečné a musí být opraveno.*
- c) **Vyjměte zástrčku ze zásuvky nebo odpojte baterii (pokud je odnímatelná) od elektrického nářadí před každým seřizením, výměnou příslušenství nebo skladováním. Tato opatření snižují riziko nekontrolovaného spuštění elektrického nářadí.**
- d) **Nepoužívané elektrické nářadí skladujte mimo dosah dětí a není dovoleno, aby ti, kteří nejsou obeznámeni s elektrickým nářadím nebo s tímto návodem používali elektrické nářadí. Elektrická nářadí jsou nebezpečná v rukou neškolených uživatelů.**
- e) **Elektrické nářadí a příslušenství musí být podrobena technickým vyšetřením. Ověřte vychýlení a správné upevnění pohyblivých částí, ověřujte, zda se neobjevují praskliny nebo jakékoli jiné faktory, které mohou mít vliv na provoz elektrického nářadí. Pokud dojde k poškození, opravte elektrické nářadí před použitím. Příčinou mnoha nehod je nesprávná údržba elektrického nářadí.**
- f) **Řezné nástroje by měly být ostré a čisté. Správná péče o ostré hrany řezného nástroje snižuje pravděpodobnost zaseknutí a usnadňuje údržbu.**
- g) **Elektrické nářadí, vybavení, provozní koncovky atd. používejte podle pokynů, vzhledem k pracovním podmínkám a druhům prováděné práce. Používání elektrického nářadí způsobem, ke kterému nebylo určeno, může vést k nebezpečným situacím.**
- h) **Rukojeti a úchytné části mají být vždy suché, čisté, bez stop oleje a maziva. Kluzké rukojeti a úchytné povrchy neumožňují bezpečnou práci a kontrolu elektrického nářadí v neočekávaných situacích.**
- ⚠ 5. Obecná bezpečnostní pravidla - Servis**
- a) **Opravy elektrického nářadí může provádět pouze kvalifikovaný odborník s použitím originálních dílů. Toto chování zaručuje bezpečnost elektrického nářadí.**
- b) **Nikdy neopravujte poškozené akumulátory. Oprava akumulátoru je povolena pouze výrobcem nebo autorizovaným servisním střediskem.**
- ⚠ 6. Obecná bezpečnostní pravidla - Správná obsluha a provoz akumulátorových nástrojů**
- a) **Nabíjejte baterie pouze nabíječkou věnovanou výrobcem. Nabíječka určená pro daný typ akumulátoru může vytvářet riziko vzniku požáru v případě nabíjení jiného typu akumulátoru.**
- b) **Elektrické nářadí používejte pouze s akumulátory speciálně určenými pro jejich napájení. Použití jiných baterií může způsobit zranění nebo požár.**
- c) **V době, kdy akumulátor není používán, je nutné jej uchovávat v bezpečné vzdálenosti od kovových předmětů, jako jsou papírové spony, mince, klíče, hřebíky, šrouby nebo další malé kovové předměty, které mohou zkratovat kontakty akumulátoru. Zkratování kontaktů baterie může způsobit popáleniny nebo požár.**
- d) **Za nevhodných podmínek může z akumulátoru unikat kapalina;**

vyhněte se kontaktu. Pokud uživatel náhodně přijde do styku s kapalinou, opláchněte místo kontaktu vodou. V případě, že se tekutina dostane do očí, kontaktujte lékaře. Kapalina vycházející z akumulátoru může způsobit podráždění nebo opaření.

- e) **Nepoužívejte baterie nebo nástroje, které jsou poškozené nebo modifikované. Poškozené nebo modifikované akumulátory mohou fungovat nepředvídatelným způsobem a vést k požáru, výbuchu nebo nebezpečným poraněním.**
- f) **Nevystavujte akumulátory ani nástroje působení požáru a přehřátí. Vystavení ohni nebo teplotám nad 130°C může způsobit výbuch.**
- g) **Dodržujte všechny pokyny uvedené v návodu k nabíjení, nenabíjejte akumulátor ani nářadí v teplotě překračující rozsah uvedený v návodu. Nesprávné nabíjení nebo nabíjení v teplotě překračující daný rozsah může poškodit akumulátor a zvýšit nebezpečí požáru.**

▲ 7. Bezpečnostní předpisy pro vysavače

Tento nástroj může být používán dětmi ve věku alespoň 8 let a osobami se sníženými fyzickými či mentálními možnostmi s žádnými zkušenostmi nebo absencí znalosti nástroje, pokud jim bude zajištěn dohled nebo instruktáž ohledně používání nástroje bezpečným způsobem tak, aby s ním spojená rizika byla srozumitelná. Děti by si neměly hrát s nářadím. Děti bez dozoru by neměly čistit nebo udržovat zařízení.

▲ 8. Dodatečná upozornění pro vysavače

- a) Zapojte vysavače do napájecí sítě pouze během provozu.
- b) všechny prvky odpovědné za bezpečnost musí být udržovány v úplné technické provozuschopnosti. V případě jejich poškození je třeba je okamžitě opravit nebo vyměnit za nové.
- c) Nenechávejte připravený vysavač bez dozoru.
- d) Neposkytujte zařízení dětem jako hračku.
- e) Zařízení uchovávejte daleko od zdroje tepla (trouba, ohřívač atd.) za účelem úniku znetvoření elementů z umělé hmoty.
- f) při použití přístroje nezakrývejte přívod vzduchu. V opačném případě se sníží účinnost absorpce prachu a vznikne riziko vyhoření motoru.
- g) Během používání vysavače věnujte pozornost na chuchvalce vlasů nebo jiné odpadky, aby neucpaly vstup vzduchu (včetně kabelu). V opačném případě může dojít k poškození motoru.
- h) Při využívání vyfukovací funkce nesmí být směřován proud vzduchu vůči zdroji otevřeného ohně.
- i) Zařízení není přizpůsobeno vysávání prachu škodlivého pro zdraví, jako je prach z tvrdého dřeva (buk, dub) a azbest.
- j) Práce s vysavačem bývá doprovázena jevem hromadění elektrostatického náboje, jehož důsledkem může vzniknout elektrostatický výboj při kontaktu s uživatelem.
- k) Vysavač pracuje v prostředí, v němž vládne velká vlhkost a také při vtahování vody, připojte pouze k uzemněné zásuvce zajištěné diferenciální ochranou.
- l) Před přistoupením k čištění, výměně nástroje nebo v případě zanechání vysavače bez dozoru vyjměte zásuvky ze síťové zásuvky.
- m) Nevysávejte pomocí vysavače hořlavé nebo výbušné kapaliny, jako je benzín, alkohol nebo rozpouštědlo. Nepoužívejte odsávání horkého

doutnajúciho prachu a nedopalků. Prach alebo kapaliny sa môžu vzníťiť alebo explodovať.

SK

▲ UPOZORNENIE. Prečítajte si všetky upozornenia označené symbolom **▲** a všetky pokyny.

Nedodržanie nasledujúcich bezpečnostných upozornení a bezpečnostných pokynov môže spôsobiť zásah elektrickým prúdom, požiar, alebo vážne poranenie.

Zachovajte všetky upozornenia a návod pre budúce použitie.

Termín „elektronáradie“ používaný v upozorneniach sa vzťahuje na sieťové (káblové), alebo bezdrôtové (baterka) elektronáradie.

▲ 1. Všeobecné bezpečnostné pokyny - Bezpečnosť na pracovisku

a) **Na pracovisku udržiavajte poriadok a dobré osvetlenie.** *Neporiadok a zlé osvetlenie prispievajú k nehodám.*

b) **Nepoužívajte elektronáradie v prostredí s nebezpečenstvom výbuchu vytvoreného horľavými kvapalinami, plynmi alebo prachom.** *Elektronáradie vytvára iskry, ktoré môžu zapáliť prach, alebo výpary.*

c) **Deti a tretie osoby by sa mali držať zďaleka od miesta, v ktorom pracujete s elektronáradím.** *Nepozornosť môže mať za následok stratu kontroly nad elektronáradím.*

▲ 2. Všeobecné bezpečnostné pokyny - Elektrická bezpečnosť

a) **Zástrčka musí byť pripojená k elektrickej zásuvke.** V žiadnom prípade by ste nemali modifikovať zástrčku. Pri používaní elektronáradia s káblom, ktorý má ochranné uzemnenie, nepoužívajte nepriame spoje. *Zmeny v zástrčkách*

a zásuvkách zvyšujú riziko úrazu elektrickým prúdom.

b) **Nedotýkajte sa uzemnených povrchov akými sú rúry, ohrievače, radiátory ústredného kúrenia a chladničky.** *Ak sa dotknete uzemnených častí, zvyšuje sa tým riziko úrazu elektrickým prúdom.*

c) **Nevystavujte zariadenie na pôsobenie dažďa, snehu a vlhkosti.** *Vniknutie vody do elektronáradia zvyšuje riziko úrazu elektrickým prúdom.*

d) **Nepreťažujte spojovacie káble.** Nikdy nepoužívajte kábel na prenášanie, ťahanie alebo vytiahnutie zástrčky zo zásuvky. **Chráňte napájací kábel pred vysokými teplotami, olejom, ostrými hranami, alebo pohyblivými časťami elektrického náradia.** *Poškodený, alebo zamotaný kábel zvyšuje riziko úrazu elektrickým prúdom.*

e) **Pri vonkajšej práci s elektronáradím používajte iba také predĺžovacie káble, ktoré sú určené na vonkajšie použitie.** *Použitie vhodného predĺžovacieho kábla znižuje riziko úrazu elektrickým prúdom.*

f) **Ak pracujete s elektronáradím vo vlhkom prostredí, tak použite prúdový chránič (RCD).** *Prúdový chránič znižuje riziko úrazu elektrickým prúdom.*

▲ 3. Všeobecné bezpečnostné pokyny - Bezpečnosť osôb

a) **Počas práce s elektronáradím zachovávajte opatrnosť, každý úkon vykonávajte pozorne a opatrne.** **Nepoužívajte elektrické náradie, keď cítite únavu, alebo ste pod vplyvom liekov, alkoholu, alebo drog.** *Moment nepozornosti pri prevádzke elektronáradia môže mať za následok vážne zranenie.*

b) **Používajte osobné ochranné prostriedky.** **Vždy používajte ochranné okuliare.** *Osobné ochranné prostriedky, ako napríklad prachová*

maska, protišmyková ochranná obuv, prilba alebo ochrana sluchu, ktoré sa používajú vhodne k daným podmienkam, znižujú riziko zranení.

- c) **Zabráňte neúmyselnému zapnutiu elektronáradia.** Uistite sa, že je prepínač v polohe „vypnuté“ pred vložením zástrčky do zásuvky, alebo pred vložením baterky, alebo batérií do zariadenia, a to aj v prípade zdvíhania, alebo prenášania elektronáradia. *Prenášanie elektronáradia vo chvíli, keď je prst na spínači, hrozí nekontrolovaným zapnutím daného elektronáradia a môže tak spôsobiť nehodu.*
- d) **Pred zapnutím elektronáradia odstráňte všetky kľúče a ďalšie nastavovacie nástroje.** *Ponechanie kľúča, alebo iných nástrojov v pohyblivých častiach elektrického náradia môže spôsobiť telesné zranenie.*
- e) **Vyhýbajte sa neprirodzeným polohám tela počas práce so zariadením.** Vždy sa snažte zaujať stabilnú pozíciu a udržiavať rovnováhu. *Zaručuje to lepšiu kontrolu elektrického náradia v nepredvídateľných situáciách.*
- f) **Noste vhodný pracovný odev.** Nenoste voľné oblečenie ani šperky. Vlasy, oblečenie a rukavice držte zďaleka od pohyblivých častí. *Voľné oblečenie, šperky, alebo dlhé vlasy môžu vtiahnuť pohyblivé časti zariadenia.*
- g) **Ak je elektronáradie prispôbené na odvádzanie materiálu, tak sa uistite, že je pripojené a správne používané.** *Použitie odvádzania materiálu výrazne znižuje riziká spojené s prítomnosťou škodlivých častíc.*
- h) **Skúsenosti získané pri častom používaní elektronáradia by nemali viesť k nadmernému sebavedomiu a**

ignorovaniu bezpečnostných pokynov. *Neopatrnosť môže viesť k vážnym zraneniam v zlomku sekundy.*

4. Všeobecné bezpečnostné pokyny – Údržba a prevádzka zariadenia

- a) **Nepreťažujte elektronáradie.** *Pre dané použitie používajte len vhodné elektronáradie. Používanie elektronáradia v súlade s určeným účelom zvýši účinnosť a bezpečnosť vykonávanej práce.*
- b) **Nepoužívajte elektronáradie, v ktorom je poškodený vypínač/spínač.** *Akékoľvek elektronáradie, ktoré nie je možné ovládať a kontrolovať prostredníctvom spínača, je nebezpečné a musí byť opravené.*
- c) **Pred opakovaným nastavením, výmenou príslušenstva, alebo jeho uskladnením vyťahnite zástrčku zo zásuvky, alebo odpojte batériu (ak je odnímateľná).** *Takéto opatrenia znižujú riziko nekontrolovaného zapnutia elektronáradia.*
- d) **Nepoužívané elektronáradie skladujte mimo dosahu detí a nedovoľte, aby osoby, ktoré nie sú oboznámené s elektronáradím, alebo s týmito bezpečnostnými pokynmi, používali elektrické náradie.** *Elektrické náradie môže byť v rukách nezaškoleného používateľa nebezpečné.*
- e) **Elektronáradie a príslušenstvo musia byť podrobené technickým kontrolám.** *Skontrolujte osovú sústrednosť a správne upevnenie pohyblivých častí, skontrolujte tiež, či sa neobjavili prípadné praskliny, alebo akékoľvek iné faktory, ktoré môžu ovplyvniť činnosť elektronáradia. Ak objavíte*

poškodenia, tak je potrebné opraviť elektronáradie pred jeho použitím. Príčinou mnohých nehôd je nesprávna údržba elektronáradia.

- f) **Rezné nástroje musia byť ostré a čisté.** Správne udržiavanie ostrých hrán rezných nástrojov znižuje pravdepodobnosť zaseknutia a uľahčuje manipuláciu.
- g) **Elektronáradie, vybavenie, pracovné koncovky atď. používajte v súlade s týmito pokynmi, berúc do úvahy prevádzkové podmienky a typ prác, ktoré sa majú vykonať.** Použitie elektrického náradia spôsobom, na ktorý nie je určený, môže viesť k nebezpečným situáciám.
- h) **Rukoväte a úchyty musia byť vždy suché, čisté, bez oleja a mastnoty.** Klzké rukoväte a úchyty neumožňujú bezpečnú prácu a kontrolu elektronáradia v neočakávaných situáciách.

5. Všeobecné bezpečnostné pokyny – Servis

- a) **Opravu elektronáradia môže vykonávať iba kvalifikovaný technik s použitím originálnych častí.** Takýto postup zaručuje dodržanie bezpečného zariadenia.
- b) **Nikdy neopravujte poškodené batérie.** Batérie môže opravovať iba výrobca, alebo autorizovaný servis.

6. Všeobecné bezpečnostné pokyny - Správna prevádzka a údržba batériových nástrojov

- a) **Batérie nabíjajte iba pomocou nabíjačky, ktorú poskytol výrobca.** Nabíjačka je určená na nabíjanie daného typu batérie a v prípade

nabíjania iných typov batérií môže spôsobiť riziko požiaru

- b) **Elektronáradie používajte len s batériami špeciálne navrhnutými na ich napájanie.** Používanie iných batérií môže predstavovať riziko zranenia, alebo požiaru.
- c) **Ak sa batéria nepoužíva, tak ju skladujte mimo kovových predmetov, ako sú sponky na papier, mince, kľúče, klince, skrutky, alebo iné, malé kovové časti, ktoré môžu skratovať kontakty batérie.** Skrat kontaktov batérie môže spôsobiť popáleniny, alebo požiar.
- d) **V nevhodných podmienkach môže z batérie vytekať kvapalina; vyhnite sa kontaktu.** Ak náhodou používateľ príde do kontaktu s kvapalinou, tak dané miesta opláchnite vodou. V prípade kontaktu kvapaliny s očami sa dodatočne obráťte na svojho lekára. Kvapalina, ktorá vyteká z batérie môže spôsobiť podráždenie, alebo popáleniny.
- e) **Nepoužívajte batérie, alebo nástroje, ktoré sú poškodené, alebo akýmkoľvek spôsobom zmenené.** Poškodené, alebo upravené batérie môžu fungovať nepredvídateľne a môžu tak spôsobiť požiar, výbuch, alebo zranenie.
- f) **Nevystavujte batérie a ani nástroje na pôsobenie ohňa alebo nadmerných teplôt.** Vystavenie na pôsobenie ohňa alebo teploty nad 130°C môže spôsobiť výbuch.
- g) **Dodržiujte všetky odporúčania týkajúce sa nabíjania, ktoré sú obsiahnuté v týchto pokynoch, nenabíjajte batériu, alebo náradie pri teplotách presahujúcich rozsah v nich uvedený.** Nesprávne nabíjanie,

alebo nabíjanie pri teplote mimo špecifikovaného intervalu môže poškodiť batériu a zvýšiť riziko požiaru.

▲ 7. Bezpečnostné predpisy pre vysávače

Toto zariadenie môžu používať deti vo veku minimálne 8 rokov a osoby s obmedzenými fyzickými a duševnými schopnosťami, a taktiež osoby bez skúseností a znalostí o zariadení za podmienky, že bude zaistený dozor alebo školenia o bezpečnom používaní zariadenia tak, aby súvisiace s ním riziká boli zrozumiteľné. Deti by sa nemali hrať so zariadením. Deti by nemali vykonávať čistenie a údržbu zariadenia bez dozoru.

▲ 8. Dodatočné varovania pre vysávače

- Vysávač zapínajte do napájaciej siete iba na čas práce.
- O všetky prvky zodpovedné za bezpečnosť musí byť zadbané a musia sa uchovávať v úplnej technickej prevádzkyschopnosti. V prípade ich poškodenia by mali byť okamžite opravené alebo nahradené novými.
- Nenechávajte vysávač pripravený na prácu bez dozoru.
- Nedávajte zariadenie deťom ako hračku.
- Udržujte zariadenie mimo zdrojov tepla (sporák, ohrievač atď.), aby sa zabránilo deformácii plastových prvkov.
- Pri používaní zariadenia nezakrývajte prívod vzduchu. V opačnom prípade sa zníži účinnosť absorpcie prachu a hrozí riziko spálenia motora.
- Pri použití vysávača si dávajte pozor na kľbká vlasov alebo iný odpad, aby nezapchali prívod vzduchu (vrátane kábla). V opačnom prípade môže dôjsť k poškodeniu motora.
- Pri použití funkcie fúkania je zakázané mieriť prúd vzduchu na zdroj otvoreného ohňa.

- Zariadenie nie je určené na vysávanie škodlivého prachu, ako je prach z masívneho tvrdého dreva (buk, dub) a azbestu.
- Práca s vysávačom je sprevádzaná javom akumulácie statického náboja, ktorého dôsledkom môže byť elektrostatický výboj v kontakte s používateľom.
- Vysávač, ktorý je používaný vo vlhkých podmienkach, ako aj pri vysávaní vody, musí byť pripojený iba do uzemnenej zásuvky chránenej prúdovým chráničom.
- Pred čistením, výmenou dielov alebo v prípade ponechania zariadenia bez dozoru odpojte zástrčku zo zásuvky.
- Nevysávajte horľavé kvapaliny alebo výbušné látky, ako je benzín, olej, alkohol, rozpúšťadlo. Je zakázané vysávať horúci a tlejúci prach a ohorky cigariet. Prach alebo kvapaliny sa môžu vznietiť, alebo explodovať.



▲ ĮSPĖJIMAS Perskaityti visus ▲ įspėjimus pažymėtus simboliu ir visas instrukcijas. Žemiau pateiktų įspėjimų ir saugos nurodymų nesilaikymas, gali būti elektros srovės smūgio, gaisro ar sunkių sužalojimų priežastimi.

Įšsaugoti visus įspėjimus ir instrukcijas ateičiai.

Įspėjimuose vartojamas terminas „elektrinis įrankis“ taikomas tinkliniam (laidiniam) arba akumuliatoriniam (belaidžiam) įrankiui.

▲ 1. Bendros saugumo nuostatos - Saugumas darbo vietoje

- Darbo vietoje užtikrinti tvarką ir tinkamą apšvietimą.** *Netvarka ir blogas apšvietimas priveda prie nelaimingų atsitikimų.*
- Nenaudoti elektrinio įrankio sprogstamosiose, sudarytų dė; lengvai degių skysčių, dujų arba**

dulkių aplinkose. *elektros įrankiai skleidžia kibirkštis, kurios gali uždegti dulkes arba garus.*

- c) **Laikyti vaikus ir pašalinius asmenis toliau nuo tų vietų, kuriose dirbama su elektros įrankiu. *Nesusikaupimas gali privesti prie kontrolės praradimo.***

▲ 2. Bendros saugumo nuostatos - Elektrinė sauga

- a) **Kištukas turi būti pritaikytas prie maitinimo lizdo. Niekada joku būdu negalima perdaryti kištuko. Nenaudoti jokių netiesioginių jungčių, elektros įrankių, turinčių laidą su apsauginiu įžeminimo laidininku atveju. *Dėl kištukų ir kištukinių lizdų pakeitimų trūkumo sumažėja elektros smūgio pavojaus rizika.***
- b) **Neliesiti įžemintų paviršių, tokių kaip vamzdžiai, šildytuvai, centrinio šildymo radiatoriai ir aušintuvai. *Įžemintų dalių palietimo atveju, padidėja elektros smūgio pavojaus rizika***
- c) **Saugoti prietaisą nuo lietaus ar drėgmės poveikio. *Vandens patekimas į elektros įrankį padidina elektros smūgio pavojaus riziką.***
- d) **Neperkrauti jungiamųjų kabelių. Niekada nenaudoti laido kištuko iš kontakto traukimui arba ištraukimui. Saugoti maitinimo laidą nuo aukštos temperatūros, alyvos, aštrių briaunų ar judančių elektros įrankio dalių poveikio. *Pažeistas arba įsipainiojęs laidas padidina elektros smūgio riziką.***
- e) **Naudojant elektros įrankį lauke, reikia naudoti prailgintuvus, skirtus darbui lauke. *Naudojant tinkamą ilgintuvą, sumažėja elektros smūgio pavojaus rizika.***
- f) **Jei elektrinis įrankis veikia drėgnoje aplinkoje, reikia naudoti diferencialinės srovės (RCD) apsaugą. *Diferencialinės srovės apsauga sumažina elektros smūgio riziką.***

▲ 3. Bendros saugumo nuostatos - Asmenų saugumas

- a) **Darbo su elektros įrankiu metu reikia būti atidžiam, kiekvieną veiksmą atlikti atidžiai ir atsargiai. Nenaudoti elektros įrankio esant pavargusiam arba vartojant vaistus, alkoholį arba narkotikus. *Nedėmesingumo akimirka gali privesti prie rimtų sužalojimų atsiradimo.***
- b) **Naudoti individualios apsaugos priemonės. Visada naudoti apsauginius akinius. *Asmeninės apsauginės priemonės, pvz., dulkių kaukė, neslidi apsauginė avalynė, šalmas ar klausos apsaugos priemonės, naudojamos pagal galiojančias sąlygas, sumažina sužalojimo riziką.***
- c) **Vengti netyčinio elektrinio įrankio paleidimo. Prieš įkišant kištuką į lizdą arba įdedant bateriją ar akumuliatorių ar bateriją į lizdą, prieš elektros įrankio pakėlimą ar pernešimą, reikia įsitikinti, kad jungiklis yra „išjungtas“. *Elektros įrankio perkėlimo metu, kai pirštas yra ant jungiklio, gali privesti prie nekontroliuojamo elektros įrankio įjungimo ir būti nelaimingo atsitikimo priežastimi.***
- d) **Prieš elektrinio įrankio paleidimą reikia pašalinti visus raktus ir kitus reguliavimo įrankius. *Rakto ar įrankio, judančiose elektros įrankio dalyse palikimas, gali privesti prie kūno sužalojimo.***
- e) **Dirbo metu reikia vengti nenatūralių pozicijų. Visą laiką reikia rūpinti stabilia padėtimi ir pusiausvyra. *Tai užtikrina geresnę elektros įrankio valdymą nenumatytoje situacijoje.***
- f) **Naudoti tinkamą darbo aprangą. Nenaudoti laisvų drabužių ar papuošalų. Plaukus, drabužius ir pirštines laikyti kuo toliau nuo judančių dalių. *Laisvi drabužiai, papuošalai arba***

ilgi plaukai gali būti įtraukti į judamas dalis.

- g) **Jei elektros įrankis pritaikytas darbui su iškasto grunto šalinimu, reikia įsitikinti, ar jis yra tinkamai prijungtas ir tinkamai naudojamas. Naudojant iškasto grunto šalinimo prietaisą, sumažėja kenksmingų dulkių buvimo rizika.**
- h) **Dažno dirbo su elektriniu įrankiu sukaupta patirtis neturėtų lemti pernelyg didelio pasitikėjimo savimi ir ignoruoti saugos taisyklės. Neatidumas per sekundę galit privesti prie rimtų sužalojimų.**

▲ 4. Bendros saugumo nuostatos - Įrankio naudojimas ir jo eksploatavimas

- a) **Neperkrauti elektros įrankio. Naudoti atitinkamą elektros įrankį nustatytam panaudojimui. Elektros įrankio pagal paskirtį naudojimas padidins vykdomo darbo efektyvumą ir saugumą.**
- b) **Negalima naudoti elektros įrankio, kurio jungiklis yra pažeistas. Bent koks elektros įrankis, kurio negalima kontroliuoti jungikliu yra pavojingas ir turi būti pataisytas.**
- c) **Prieš kiekvieną reguliavimą, aksesuarų pakeitimą arba sandėliavimą reikia išimti kištuką iš lizdo arba atjungti akumuliatorių (jei nėra atjungtas) nuo elektros įrankio. Tokios apsaugos priemonės mažina nekontroliuojamo elektros įrankio įjungimo riziką.**
- d) **Nenaudojamą elektros įrankį laikyti atokiau nuo vaikų ir neprileisti, kad asmenys nesusipažinę su elektros įrankiu arba šia instrukcija naudotų elektros įrankį. Elektros įrankiai yra pavojingi naudojimo, mokymų nepraejusių naudotojų metu.**
- e) **Elektros įrankiams, o taip pat aksesuarams turi būti atliekamos**

techninės peržiūros. Patikrinti judančių dalių ašių išdėstymą ir tinkamą tvirtinimą, patikrinti, ar nėra įtrūkimų ar kitų veiksnių, galinčių turėti įtakos įrankio veikimui. Pažeidimų aptikimo metu, prieš naudojimą reikia pataisyti elektros įrankį. Daugelio nelaimingų atsitikimų priežastis yra netinkama elektros įrankio techninė priežiūra.

- f) **Pjovimo įrankiai turi būti aštrūs ir švarūs. Tinkama aštrių pjovimo įrankių kraštų priežiūra sumažina įstrigimo tikimybę ir palengvina naudojimą.**
- g) **Elektrinį įrankį, įrangą, darbo antgalius naudoti pagal šia instrukciją ir pan., atsižvelgiant į darbo sąlygas ir atliktiną darbą. Naudojant elektros įrankį netinkamu būdu, gali prieiti prie pavojingų situacijų.**
- h) **Rankenos ir pagriebimo dalys visada turi būti sausas, švarios, be alyvos ir riebalų pėdsakų. Slidžios rankenos ir pagriebimo paviršiai neleidžia saugiai dirbti ir valdyti elektros įrankio netikėtų situacijų metu.**

▲ 5. Bendros saugumo nuostatos - Servisas

- a) **Įrankio taisymą gali atlikti vien tik kvalifikacijas turintis asmuo, panaudojant originalias dalis. Tokie veiksmai užtikrina elektros įrankio saugumą.**
- b) **Niekada negalima taisyti pažeistų elektros įrankių. Akumulatoriaus taisymą gali atlikti vien tik gamintojas arba įgaliotas servisas.**

▲ 6. Bendros saugumo nuostatos - Akumulatoriaus įrankių tinkamas aptarnavimas ir eksploatavimas

- a) **Akumulatorius krauti vien tik gamintojo rekomenduojamu krovikliu, Kroviklis, skirtas nustatyto tipo akumuliatorių krovimui, skirtingų tipų akumuliatorių krovimo metu gali privesti prie gaisro atsiradimo rizikos.**
- b) **Elektros įrankius naudoti vien tik su akumulatoriais, specialiai skirtais jų maitinimui. Skirtingų akumuliatorių panaudojimas gali privesti prie sužalojimų arba gaisro.**
- c) **Tuo metu, kai akumulatorius nėra naudojama, reikia jį laikyti atokiau nuo metalinių daiktų, tokių kaip popieriaus segtukai, monetos, raktai, viniai, varžtai arba kiti maži metalo elementai, kurie gali sukabinti akumulatoriaus gnybtus. Akumulatoriaus gnybtų sukibimas gali privesti prie nudegimų arba gaisro.**
- d) **Nepalankiose sąlygose, iš akumulatoriaus gali ištekėti skystis, vengti su juo sąlyčio. Jeigu atsitiktinai įvyks sąlytis su skysčiu, reikia perplauti vandeniu. Skysčio patekimo į akis atveju, papildomai susisiekti su gydytoju. Ištekantis iš akumulatoriaus skystis gali privesti prie dirginimų arba nudegimų.**
- e) **Negalima naudoti pažeisto ar modifikuoto akumulatoriaus ar įrankio. Pažeisti arba modifikuoti akumulatoriai gali veikti nenumatomu būdu, privesti prie gaisro, sproginimo arba sužalojimo rizikos.**
- f) **Neprileisti prie ugnies ar per aukštos temperatūros akumulatoriui poveikio. Gaisro ar temperatūros, viršijančios 130 °C, poveikis gali sukelti sproginimą.**
- g) **Laikytis visų nurodymų krovimo instrukcijose, nekrauti akumulatoriaus ar įrankio**

temperatūroje, esančioje už instrukcijose nurodytos ribos. Netinkamas krovimas arba esant temperatūrai, esančiai už nurodytos ribos, gali pažeisti akumuliatorių ir padidinti gaisro pavojų.

▲ 7. Dulkių siurblių saugumo taisyklės

Sį prietaisą gali naudoti vaikai virš 8 metų amžiaus, asmenys su sutrikusia fizine, psichine arba protine negalia, o taip pat asmenys be patirties ir susipažinimo su prietaisu, nebent bus užtikrinta priežiūra arba saugaus prietaiso iki naudojimo instruktažas, tokiu būdu, kad susijusios su tuo grėsmės būtų suprantamos. Negalima vaikams žaisti su prietaisu. Vaikams be priežiūros negalima atlikti prietaiso valymo ir priežiūros.

▲ 8. Papildomi įspėjimai dėl dulkių siurblių

- a) Dulkių siurblių prijungti prie maitinimo tinklo vien tik darbo metu.
- b) Visi elementai atsakingi už saugumą turi būti techniškai veikiantys. Jų pažeidimo metu nedelsiant juos reikia pataisyti arba pakeisti į naujus.
- c) Negalima palikti paruošto darbui dulkių siurblio be priežiūros.
- d) Negalima pateikti prietaiso vaikams kaip žaislo.
- e) Įrenginį laikyti nuotolyje nuo šilumos šaltinių (krosnelė, šildytuvai t.t.), kad išvengtų plastikinių elementų deformacijos.
- f) Įrenginio naudojimo metu, neužkimšti oro įvesties. Priešingu atveju, dulkių įtraukimo efektyvumas sumažės, o taip pat atsiradus variklio sudegimo rizika.
- g) Dulkių siurblio naudojimo metu reikia atkreipti dėmesį į plaukų kuokštelių arba kitas atliekas, kad neužkištų oro įvesties (taip pat laidas). Kitu atveju gali prieiti prie variklio pažeidimo.



- h) Išpūtimo funkcijos naudojimo metu negalima kreipti oro srauto į atviros ugnies šaltinius.
 - i) Įrenginys nėra pritaikytas kenksmingų sveikatai dulkių, tokių kaip medienos dulkės (bukmedžio, ažuolo) o taip pat asbestino siurbimui.
 - j) Dirbant su dulkių siurbliu, susikaupia elektrostatinis krūvis, dėl kurio gali susidaryti elektrostatinis iškrovimas esant sąlyčiui su naudotoju.
 - k) Dulkių siurblije, dirbantį aplinkoje, kur yra didelė drėgmė, o taip pat vandens sutraukimo metu, prijungti vien tik prie įžeminto lizdo, apsaugoto diferencijuotu jungikliu.
 - l) Prieš pradėdant valymą, įrangos pakeitimą arba palikus įrenginį be priežiūros, išimti kištuką iš tinklinio lizdo.
 - m) Su siurbliu negalima siurbti lengvai degių arba sprogstančių skysčių, tokių kaip benzinas, alyva, alkoholis, tirpiklis. Negalima siurbti karštų, degančių dulkių ir nuorūkų. Dulkės arba skysčiai gali užsidegti arba sprogti.
- b) **Neizmantojiet elektroinstrumentu sprądzienbistamās vidēs, kas satur viegli uzliesmojošus šķidrumus, gāzes vai putekļus. Elektroinstrumenti rada dzirksteles, kas var aizdedzināt putekļus vai izgarojumus.**
 - c) **Turiet bērņus un nepiederošas personas tālu no vietām, kur tiek lietots elektroinstrumenti.** *Uzmanības novēršana var novest pie kontroles pār instrumenta zaudēšanas.*

⚠ 2. Vispārējie drošības noteikumi — elektriskā drošība

- a) **Kontaktdakšai ir jābūt pielāgotai barošanas kontaktligzdai. Nemodificējiet nekādā veidā kontaktdakšu. Nelietojiet nekādus netiešus savienojumus, izmantojot elektroinstrumentus, kas aprīkoti ar kabeli ar aizsargiezmējuma dzīslu. Nemodificētas kontaktdakšas un kontaktligzdas samazina elektrošoka risku.**
- b) **Izvairieties no saskares ar iezemētām virsmām, piemēram, caurulēm, sildītājiem, centrālās apkures radiatoriem un ledusskapjiem. Saskaroties ar iezemētajiem elementiem, paaugstinās elektrošoka risks.**
- c) **Nepakļaujiet ierīci lietus un mitruma iedarbībai. Ūdens iekļūšana elektroinstrumenta iekšā paaugstina elektrošoka risku.**
- d) **Nepārslogojiet pieslēgšanas vadus. Nekad neizmantojiet kabeli ierīces pārvešanai, vilkšanai vai kontaktdakšas izvilkšanai no kontaktligzdas. Aizsargājiet barošanas kabeli pret augstas temperatūras, eļļas, asu malu vai elektroinstrumenta kustīgu elementu iedarbībai. Kabeļa bojājums vai sapīšanās paaugstina elektrošoka risku.**
- e) **Strādājot ar elektroinstrumentu ārpus telpām, lietojiet tikai**

LV

⚠ BRĪDINĀJUMS. Izlasiet visus brīdinājumus, kas apzīmēti ar simbolu , un visas instrukcijas. Zemāk norādīto brīdinājumu un drošības norādījumu neievērošana var kļūt par elektrošoka, ugunsgrēka vai smagu traumu iemeslu. Saglabājiet visus brīdinājumus un instrukcijas turpmākajai lietošanai.

Jēdziens “elektroinstrumenti”, kas izmantots brīdinājumos, attiecas uz elektrotīkla darbināmo elektroinstrumentu (ar vadu) vai ar akumulatora strāvu darbināmo (bezvadu) elektroinstrumentu.

1. Vispārējie drošības noteikumi — drošība darba vietā

- a) **Uzturiet kārtību un labu apgaismojumu darba vietā. Nekārtība un slikts apgaismojums veicina negadījumus.**

pagarinātājus, kas paredzēti lietošanai ārpus telpām. *Atbilstošā pagarinātāja izmantošana samazina elektrošoka risku.*

- f) Ja elektroinstrumenti darbojas mitrā vidē, izmantojiet diferenciālās strāvas automātslēdzi (RCD). *Atbilstošā diferenciālās strāvas automātslēdža izmantošana samazina elektrošoka risku.*

▲ 3. Vispārējie drošības noteikumi — personu drošība

- a) Strādājot ar elektroinstrumentu, ievērojiet uzmanību, veiciet katru darbību uzmanīgi un piesardzīgi. Nelietojiet elektroinstrumentu, noguruma stāvoklī vai zāļu, alkohola vai narkotiku iedarbībā. *Neuzmanības mirklis elektroinstrumenta lietošanas laikā var novest pie nopietnām traumām.*

- b) Izmantojiet individuālās aizsardzības līdzekļus. Vienmēr izmantojiet aizsargbrilles. *Individuālās aizsardzības līdzekļi tādi kā putekļu maska, pretslīdes aizsargapavi, ķivere vai dzirdes aizsardzības līdzekļi, kas izmantoti atbilstoši esošajiem apstākļiem, samazina traumas gūšanas risku.*

- c) Izvairieties no nejaušas elektroinstrumenta ieslēgšanas. Pirms kontaktdakšas pieslēgšanas kontaktligzdai, akumulatora vai baterijas ievietošanas ligzdā, elektroinstrumenta pacelšanas vai pārnesšanas pārlicinieties, ka slēdzis atrodas pozīcijā "izslēgts". *Elektroinstrumenta pārņemšana, kad pirksts atrodas uz slēdža, rada nekontrolētas elektroinstrumenta ieslēgšanas risku un var kļūt par negadījuma iemeslu.*

- d) Pirms elektroinstrumenta iedarbināšanas noņemiet visas atslēgas un citus regulēšanas instrumentus. *Atslēgas vai cita instrumenta atstāšana uz*

elektroinstrumenta kustīgajiem elementiem var novest pie traumām.

- e) Izvairieties no nedabisku pozu ieņemšanas darba laikā. Visu laiku rūpējieties par stabilu pozu un līdzsvara saglabāšanu. *Tas garantē labāku kontroli pār elektroinstrumentu neparedzētās situācijās.*

- f) Izmantojiet atbilstošu aizsargapģērbu. Nevalkājiet vaļīgu apģērbu un rotaslietas. Turiet matus, apģērbu un cimds tālu no kustīgiem elementiem. *Kustīgie elementi var ievilkāt vaļīgo apģērbu, rotaslietas vai garus matus.*

- g) Ja elektroinstrumenti ir pielāgoti darbam ar putekļu nosūkšanas sistēmu, pārlicinieties, ka tā ir savienota un pareizi lietota. *Putekļu nosūkšanas sistēmu izmantošana var samazināt risku, kas saistīts ar kaitīgu putekļu esamību.*

- h) Pieredzei, kas iegūta, bieži strādājot ar elektroinstrumentu, nav jānovēd pie pārāk lielas pārlicības par sevi un drošības noteikumu ignorēšanai. *Bezrūpība var vienā mirklī novest pie smagām traumām.*

▲ 4. Vispārējie drošības noteikumi — ierīces apkalpošana un ekspluatācija

- a) Nepārslogojiet elektroinstrumentu. Izmantojiet elektroinstrumentu, kas atbilst noteiktam pielietojumam. *Elektroinstrumenta lietošana atbilstoši tā pielietojumam paaugstina efektivitāti un veiktās darba drošību.*

- b) Nelietojiet elektroinstrumentu ar bojātu slēdzi. *Jebkāds elektroinstrumenti, ko nevar kontrolēt ar slēdzi, ir bīstams, un tas ir jāremontē.*

- c) Pirms regulēšanas, piederumu nomaiņas vai uzglabāšanu vienmēr izvelciet kontaktdakšu no kontaktligzdas un atslēdziet

- akumulatoru (ja tas ir atslēdzams) no elektroinstrumenta. *Šādi drošības līdzekļi samazina elektroinstrumenta nekontrolētas iedarināšanas risku.*
- d) **Ja elektroinstrumenti netiek lietoti, uzglabājiet to bērniem nepieejamā vietā un nepieļaujiet, lai personas, kas nav iepazinušas ar elektroinstrumentu vai šo instrukciju, lietotu elektroinstrumentu.** *Elektroinstrumenti ir bīstami neapmācītu lietotāju rokās.*
- e) **Elektroinstrumenti un piederumi jāpakļauj tehniskajām apskatēm. Pārbaudiet asu sakritību un pareizu kustīgo daļu stiprināšanu, pārliecinieties, ka neparādās plīsumi vai jebkādi citi faktori, kas var ietekmēt elektroinstrumenta darbību. Ja ir konstatēti bojājumi, pirms elektroinstrumenta lietošanas veiciet tā remontu. Nepareiza elektroinstrumenta tehniskā apkope ir daudzu negadījumu iemesls.**
- f) **Griezējinstrumentiem ir jābūt asiem un tīriem.** *Atbilstoša griezējinstrumentu asu malu turēšana samazina to iesprūšanas risku un atvieglo apkalpošanu.*
- g) **Lietojiet elektroinstrumentu, aprīkojumu, darba uzgaļus u. tml. saskaņā ar instrukciju, ņemot vērā darba apstākļus un veiktā darba veidu.** *Elektroinstrumenta lietošana darbiem, kuriem tas nav paredzēts, var novest pie bīstamām situācijām.*
- h) **Rokturiem un satveršanas daļām vienmēr ir jābūt sausiem, tīriem, bez eļļu un smērvielas pēdām. Slideni rokturi un satveršanas virsmas neļauj droši lietot un kontrolēt elektroinstrumentu negaidītās situācijās.**
- 5. Vispārējie drošības noteikumi — servisa apkalpošana**
- a) **Elektroinstrumenta remontu var veikt tikai kvalificēts speciālists, izmantojot oriģinālās rezerves daļas.** *Šāda rīcība garantē elektroinstrumenta drošības saglabāšanu.*
- b) **Nekad neremontējiet bojātos akumulatorus. Akumulatora remontu var veikt tikai ražotājs vai autorizētais servisa centrs**
- 6. Vispārējie drošības noteikumi — akumulatora instrumentu pareiza apkalpošana un lietošana**
- a) **Lādējiet akumulatorus tikai ar ražotāja speciāli paredzēto lādētāju.** *Lādētājs, kas paredzēts noteikta akumulatoru veida lādēšanai, var radīt ugunsgrēka risku, izmantojot to citu akumulatoru veidu lādēšanai.*
- b) **Lietojiet elektroinstrumentu tikai ar akumulatoriem, kas speciāli paredzēti tā barošanai.** *Citu akumulatoru lietošana var radīt traumu vai ugunsgrēka risku.*
- c) **Kad akumulators netiek lietots, uzglabājiet to tālu no metāla priekšmetiem tādiem kā papīra saspraudes, monētas, atslēgas, naglas, skrūves vai citi mazi metāla elementi, kas var saslēgt akumulatora kontaktus.** *Akumulatora kontaktu saslēgšana var novest pie apdegumiem vai ugunsgrēka.*
- d) **Neatbilstošos apstākļos no akumulatora var izplūst šķidrums; izvairieties no saskares ar to. Lietotāja nejaušas saskares ar šķidrumu gadījumā nomazgājiet**

saskares vietu ar ūdeni. Ja šķidrums ir nokļuvis acīs, vērsieties pie ārsta. Šķidrums, kas izplūst no akumulatora, var izraisīt kairinājumu vai apdegumu.

- e) **Nelietojiet akumulatoru un instrumentu, kas ir bojāts vai modificēts.** Bojātie vai modificētie akumulatori var darboties neparedzētā veidā, kas var novest pie ugunsgrēka, sprādziena vai traumu riska.
- f) **Nepakļaujiet akumulatoru vai instrumentu uguns vai pārmērīgas temperatūras iedarbībai.** Uguns vai temperatūra, kas augstāka par 130 °C, var novest pie sprādziena.
- g) **Ievērojiet visus norādījumus, kas ietverti lādēšanas instrukcijā, nelādējiet akumulatoru vai instrumentu temperatūrā, kas pārsniedz instrukcijā norādīto diapazonu.** Nepareiza lādēšana vai lādēšana temperatūrā ārpus norādītā diapazona var novest pie akumulatora bojāšanas un paaugstināt ugunsgrēka risku.

7. Drošības noteikumi par putekļu sūcējiem

- a) Šo ierīci var lietot bērni vismaz 8 gadu vecumā, cilvēki ar samazinātām fiziskām un garīgām spējām, kā arī cilvēki bez pieredzes un zināšanām par ierīci, ja viņi atrodas uzraudzībā vai ir instruēti par drošu ierīces lietošanas veidu tā, lai ar to saistītie riski būtu saprotami. Bērni nedrīkst rotaļāties ar ierīci. Bērni bez uzraudzības nedrīkst veikt ierīces tīrīšanu un tehnisko apkopi.

8. Papildu brīdinājumi par putekļu sūcējiem

- a) Pieslēdziet putekļu sūcēju barošanas tīklam tikai uz darba laiku.
- b) Visi elementi, kas atbild par drošību, ir jāuztur labā tehniskajā stāvoklī. Bojājuma gadījumā nekavējoties labojiet vai nomainiet tos pret jauniem.
- c) Neatstājiet darbībai sagatavoto putekļu sūcēju bez uzraudzības.
- d) Neļaujiet bērniem rotaļāties ar ierīci.
- e) Uzglabājiet ierīci tālu no siltuma avotiem (krāsns, sildītājs u. tml.), lai izvairītos no plastmasas elementu deformācijas.
- f) Lietojot ierīci, neaizsedziet gaisa ieeju. Pretējā gadījumā samazinās putekļu savākšanas efektivitāte un rodas dzinēja pārdegšanas risks.
- g) Putekļu sūcēja lietošanas laikā pievērsiet uzmanību matu kušķiem un citiem atkritumiem, lai tie neaizsprostotu gaisa ieeju (tostarp šļūteni). Pretējā gadījumā dzinējs var tikt bojāts.
- h) Izmantojot pūšanas funkciju, nedrīkst vērst gaisa strūklu pret atklātas uguns avotu.
- i) Ierīce nav pielāgota veselībai kaitīgu putekļu, piemēram, cieta koka (dižskābarža, ozola) un azbesta putekļu savākšanai.
- j) Putekļu sūcēja darbības laikā uzkrājas elektrostatiskie lādiņi, un var notikt to izlāde saskarē ar lietotāju.
- k) Ja putekļu sūcējs darbojas vidē ar augstu mitruma līmeni vai uzsūc ūdeni, pieslēdziet to tikai iezemētai kontaktlīdzdai, kas aizsargāta ar diferenciālās strāvas automātslēdzi.
- l) Pirms tīrīšanas, piederumu nomaiņas sākšanas vai atstājot putekļu sūcēju bez uzraudzības, atslēdziet kontaktdakšu no kontaktlīdzdas.
- m) Ar putekļu sūcēju nedrīkst uzsūkt viegli uzliesmojošus vai sprādzienbīstamus šķidrumus tādus kā benzīns, eļļa, spirts, šķīdinātājs. Nedrīkst uzsūkt karstus, gruzdošus putekļus un izsmēkus. Putekļi vai šķidrums var aizdegties vai uzsprāgt.

▲ Szimbólummal jelölt összes FIGYELMEZTETÉST ▲ és az utasításokkal . Az alábbi figyelmeztetések és biztonsági utasítások be nem tartása áramütést, tüzet vagy súlyos sérülést okozhat. **Tartsa a figyelmeztetéseket és utasításokat jövői használatára.** A figyelmeztetésekben használt "elektromos szerszám" kifejezés egy (vezetékes) vagy vezeték nélküli (vezeték nélküli) elektromos szerszámra vonatkozik.

▲ 1. Általános biztonsági előírások – biztonság munka helyen.

- a) **Tartsa a rendet és a jó világítást a munkahelyen.** *A baleseteket rendetlenség és rossz világítás okozhat.*
- b) **Ne használja az elektromos szerszámot robbanásveszélyes környezetben, ahol gyúlékony folyadékok, gázok vagy porok találhatóak.** *Az elektromos szerszámok szikrákat termelnek, amelyek meggyulladhatnak a port vagy a gőzdet.*
- c) **Tartsa távol a gyermekeket és a járókelőket olyan helyektől, ahol elektromos szerszámmal dolgozik.** *A zavaró tényezők miatt elveszítheti az elektromos kéziszerszám vezérlését.*

2. Általános biztonsági előírások - Elektromos biztonság

- a) **A csatlakozót ki kell igazítani az aljzatba. Soha semmilyen módon nem módosítja a dugót. Ne használjon semmi csatlakozókat, hosszabítókat ha földelőkábelrel ellátott elektromos szerszámmal dolgozik.** *Eredeti dugók és aljzatok csökkentik az áramütés kockázatát.*
- b) **Ne érjen oda egy földelt felületet, például**

csöveket, fűtőberendezéseket, radiátorokat a központi fűtési és hűtési egységeket. *A földelt, felületekkel kapcsolata növeli az áramütés kockázatát.*

- c) **Ne tegye ki a szerszámot az eső és a nedvesség hatására.** *Víz ami az elektromos szerszámba kerül növeli az elektromos áramütés veszélyét.*
- d) **Ne feszítse meg a csatlakozó kábeleket. Soha ne helyezze át a szerszámot a vezetéknél fogva, ne húzza a szerszámot kábel segítségével, ne vegye ki a dugót a konnektorból húzva az ellátókabelt. Ne tegye tápkábelt magas hőmérséklet, olaj, éles tárgyak vagy szerszám mozgó részeit hatása alá.** *A sérült vagy összegabalyodott kábel növeli az elektromos áramütés veszélyét.*
- e) **Ha elektromos szerszámmal kültéren dolgozik, csak kültéri hosszabbító kábelt használja.** *A megfelelő hosszabbító kábel használata csökkenti az áramütés kockázatát.*
- f) **Ha a szerszámmal nedves környezetben dolgozik, használjon hibaáram védelmet (RCD).** *Áramvédő védelem csökkenti a áramütés kockázatát.*

▲ 3. Az Általános biztonsági előírások - Személyi biztonság

- a) **Az elektromos kéziszerszámmal való munka közben vigyázzon, minden feladatot gondosan és óvatosan végezzen. Ne használja az elektromos szerszámot, ha fáradt vagy gyógyszer, alkohol vagy kábítószer hatása alatt áll.** *Az elektromos kéziszerszámmal végzett munka közben egy pillanatnyi figyelmetlenség súlyos sérüléseket okozhat.*
- b) **Használjon személyi védőfelszerelést. Mindig használjon védőszemüveget . A személyi védőfelszerelés, például a porvédő**

- maszk, a csúszásgátló biztonsági cipő, a sisak vagy a hallásvédelem használata, a letező körülményeknek megfelelően, csökkenti a sérülés kockázatát.*
- c) **Kerülje az elektromos szerszám véletlen működését. Ellenőrizze, hogy a kapcsoló „ki” állásban van-e, mielőtt behelyezné a dugót a konnektorba, vagy az akkumulátort a foglalatba behelyezné, mielőtt felemeli vagy mozgatja az elektromos szerszámot. Az elektromos kéziszerszám mozgatása, ha az ujj a kapcsoló gombon van, az elektromos kéziszerszám véletlen bekapcsolását okozhatja, és balesetet okozhat.**
- d) **Az elektromos kéziszerszám elindítása előtt távolítsa el az összes kulcsot és egyéb beállítási eszközt. Ha a kulcsot vagy a szerszámot az elektromos kéziszerszám mozgó részében hagyja, személyi sérülést okozhat.**
- e) **Kerülje a természetellenes pozíciókat a munka során. Mindig vigyázzon a stabil pozícióra és az egyensúlyra. Ez a kiszámíthatatlan helyzetekben jobb vezérlést biztosít az elektromos szerszám felett.**
- f) **Használjon megfelelő munkaruhát. Ne használjon laza ruhát vagy ékszert. Tartsa távol a haját, ruhát és kesztyűt a mozgó részekről. A laza ruhákat, ékszereket vagy hosszú hajukat mozgó alkatrészek húzhatják be.**
- g) **Ha az elektromos szerszám úgy van kialakítva, hogy a zsákmány kitermelésével dolgozzon, győződjön meg róla, hogy a szerszám csatlakoztatva van és megfelelően használva. Az elszívó kupak használata jelentősen csökkenti a káros por jelenlétével járó kockázatot.**
- h) **Az elektromos szerszámmal végzett gyakori munkavégzés során szerzett tapasztalatok nem vezethetnek túl nagy önbizalomhoz és biztonsági előírások figyelmen kívül hagyásának. A gondtalanok súlyos sérüléseket okozhatnak egy másodperces töredékben.**
- ▲ 4. Általános biztonsági előírások -A készülék kezelése és üzemeltetése**
- a) **Ne terhelje túl a szerszámot. Az alkalmazáshoz használja a megfelelő elektromos szerszámot. Az elektromos szerszám rendeltetésének megfelelően használata növeli munkájának hatékonyságát és biztonságát.**
- b) **Ne használjon olyan elektromos szerszámot, amelyben a be / ki kapcsoló sérült. Bármely olyan elektromos szerszám, amelyet nem lehet a kapcsolóval vezérelni, veszélyes és javítandó.**
- c) **Távolítsa el a dugót a konnektorból, vagy húzza ki az akkumulátort (ha levehető) az elektromos kéziszerszámról, mielőtt a tartozékokat beállítaná, vagy cserélné. Az ilyen megelőző intézkedések csökkentik az elektromos szerszám ellenőrzött működtetésének kockázatát.**
- d) **A nem használt elektromos szerszámot tartsa gyermekektől elzárva, és ne engedje meg, hogy az elektromos kéziszerszámot és a kézikönyv nem ismerő személyek használják. Az elektromos kéziszerszámok veszélyesek a képzetlen felhasználók kezében.**
- e) **Az elektromos szerszámot és a tartozékokat műszakilag ellen kell**

őrizni. Ellenőrizze a mozgó alkatrészek koncentrikusságát és megfelelő rögzítését, ellenőrizze, hogy nincsenek-e repedések vagy egyéb olyan tényezők, amelyek befolyásolhatják az elektromos kéziszerszám működését. Ha sérülést észlel, javítsa ki a szerszámot használat előtt. *A sok baleset oka az elektromos szerszám rossz karbantartása.*

- f) **A vágószerszámnak élesnek és tisztának kell lennie.** *A vágószerszámok éles széleinek megfelelő karbantartása csökkenti az elakadás valószínűségét és megkönnyíti a kezelést.*
- g) **Használja az elektromos kéziszerszámot, a tartozékokat, a munkadarabokat stb. az utasításoknak megfelelően, figyelembe véve a munkakörülményeket és az elvégzendő munka típusát.** *Az elektromos szerszám használata olyan módon, ami nem szándékos veszélyes helyzetekhez vezethet.*
- h) **A fogantyúknak és a fogó részeknek mindig száraznak, tisztának, olaj- és zsírmentesnek kell lenniük.** *A csúszós fogantyúk és a fogófelületek váratlan helyzetekben nem teszik lehetővé az elektromos szerszám biztonságos üzemeltetését és ellenőrzését*

▲ 5. Általános biztonsági előírások – Szerviz

- a) **Az elektromos szerszámot csak szakképzett szakember végezheti, eredeti alkatrészekkel.** *Ez az eljárás garantálja az elektromos kéziszerszám biztonságát.*

- b) **Soha ne javítsa meg a sérült elemeket.** *Az akkumulátor javítását csak a gyártó vagy egy hivatalos szervizközpont elvégezheti.*

▲ 6. Általános biztonsági előírások - A vezeték nélküli eszközök megfelelő kezelése és működése

- a) **Töltse fel az akkumulátort csak a gyártó által előírt töltővel.** *Az adott típusú akkumulátor feltöltésére szolgáló töltő tűzveszélyt jelenthet más típusú akkumulátorok töltésekor.*
- b) **Az elektromos szerszámokat csak olyan akkumulátorokkal használja, amelyek kifejezetten a tápegységhez lettek tervezve.** *Más elemek használata sérülést vagy tüzet okozhat.*
- c) **Ha nem használja az akkumulátort, tartsa távol az olyan fémtárgyaktól, mint a papírcapcsok, érmék, kulcsok, körmök, csavarok vagy más kis fém alkatrészek, amelyek az akkumulátor érintkezőit rövidre zárhatják.** *Az akkumulátor érintkezőinek rövidítése égési sérülést vagy tüzet okozhat.*
- d) **Nem megfelelő körülmények között folyadék kerülhet az akkumulátorból; kerülje az érintkezést.** *Ha a felhasználó véletlenül érintkezik a folyadékkal, mossa le az érintkezési területet vízzel. Ha a folyadék belép a szemébe, forduljon orvoshoz is. Az akkumulátorból szivárgó folyadék irritációt vagy égési sérülést okozhat.*
- e) **Ne használjon sérült vagy módosított akkumulátort illetve eszközt.** *A hibás vagy módosított akkumulátorok kiszámíthatatlanul működhetnek, ami tüzet, robbanást vagy sérülésveszélyt okozhat.*

- f) **Ne tegye ki az akkumulátort vagy az eszközt tűz vagy túlzott hőnek. A tűz vagy a 130 ° C feletti hőmérséklet robbanást okozhat.**
- g) **Tartsa be a töltési utasításban szereplő összes asítást, ne töltse fel az akkumulátort vagy a szerszámot az utasításban megadott tartományon kívül eső hőmérsékleten. A helytelen töltés vagy a megadott tartományon kívüli hőmérsékletek károsíthatják az akkumulátort és növelhetik a tűzveszélyt.**

▲ 7. A porszívókra vonatkozó biztonsági előírások

Ezt a berendezést használhatják legalább 8 éves gyermekek, valamint a csökkent fizikai és mentális képességű személyek, valamint a tapasztalatlansággal és a személyek nem rendelkező berendezések ismeretével, ha a berendezések használatával kapcsolatos felügyeletet vagy utasításokat biztonságos módon biztosítják. A fenyegetések érthetőek lennének. A gyerekek nem játszhatnak a berendezéssel. A felügyelet nélküli gyermekek nem végezhetnek a berendezés tisztítását és karbantartását.

▲ 8. További figyelmeztetések a porszívókkal kapcsolatban

- a) A porszívót csak munkaidőre csatlakoztassa a hálózathoz.
- b) A biztonságért felelős elemeket jó műszaki állapotban kell tartani. A sérülések esetén azonnal meg kell javítani vagy kicserélni.
- c) A használatra felkészült porszívót ne hagyja a felügyelet nélkül.
- d) Ne tegye a készüléket gyerekeknek játékszerként.
- e) Tartsa a készüléket távol a hőforrásoktól (tűzhely, fűtőberendezés,

stb.) a műanyag alkatrészek deformációjának elkerülése érdekében.

- f) A készülék használatakor ne blokkolja a levegőbemenetet. Ellenkező esetben csökken a porelnyelési teljesítmény a motor pedig égési kockázata keletkezik.
- g) A porszívó használata során ügyeljen a hajra vagy más hulladéokra, hogy ne akadályozza a levegőbemenetet (beleértve a tömlőt is). Ellenkező esetben a gép motorja megsérülhet.
- h) Az elszívási funkció használatakor ne irányítsa a légáramot nyílt lángforrásra. Ne blokkolja a levegőbemenetet.
- i) A készülék nem alkalmas káros porok, például keményfa por (bükk, tölgy) és azbesztpor porlasztására.
- j) A porszívóval való munkavégzés során az elektrosztatikus töltés jelensége jár, ami elektrosztatikus kisülést okozhat a felhasználóval érintkezve.
- k) Magas páratartalmú környezetben, valamint vízszívás közben működő porszívó csak egy áramvédőkapcsolóval ellátott és földelt aljzathoz csatlakozásával használható.
- l) Tisztítás, a tartozékok cseréje vagy a porszívó felügyelet nélküli elhagyása előtt távolítsa el a dugót a konnektorból.
- m) Porszívóval ne szívjon fel gyúlékony vagy robbanásveszélyes folyadékot, például benzint, olajat, alkoholt vagy oldószert. Ne szívja ki a forró, füstölő port és cigarettacsikkeket. A por vagy gyúlékony folyadék gyulladhat vagy felrobbanhat.

RO

▲ AVERTISMENT. Citiți toate avertismentele marcate cu simbolul ▲ și toate instrucțiunile. Nerespectarea avertismentelor și instrucțiunilor de siguranță menționate mai jos poate cauza electrocutări, incendii sau leziuni grave.

Păstrați toate avertismentele și instrucțiunile pentru utilizare ulterioară. Termenul "electrounealtă" utilizat în

avertismente se referă la un dispozitiv electric alimentat de la rețea (cu cablu) sau de la acumulator (fără cablu).

▲ 1. Norme generale de siguranță - Securitatea la locul de muncă

- a) **Păstrați ordine și asigurați un iluminat bun la locul de muncă.** *Dezordinea și un iluminat necorespunzător pot deveni cauza accidentelor.*
- b) **Nu utilizați dispozitivul în mediul exploziv produs de lichide, gaze sau pulberi inflamabile.** *Electrounelte produc scânteii care pot aprinde pulberi sau vapori.*
- c) **Țineți copii și persoane terțe departe de locurile în care lucrați cu o electrounealtă.** *Distragerea atenției poate provoca pierderea controlului asupra electrouneltei.*

▲ 2. Norme generale de siguranță - Securitatea electrică

- a) **Ștecherul trebuie să se potrivească cu priza electrică. Nu modificați niciodată ștecherul în nici un fel. Nu aplicați nicio conectare indirectă în cazul în care utilizați unelte electrice care au un cablu protejat cu firul de împământare. Lipsa modificărilor la ștechere și prize reduce riscul de electrocutare.**
- b) **Evitați contactul cu suprafețele împământate de ex: țevi, încălzitoare, radiatoare de încălzire centrală și frigider.** *În caz de atingere a elementelor împământate crește riscul de electrocutare.*
- c) **Nu expuneți dispozitivul la acțiunea ploii sau umidității.** *Pătrunderea apei într-o electrounealtă mărește riscul de electrocutare.*
- d) **Nu forțați cabluri de conectare. Nu utilizați niciodată cablul pentru a transporta, trage sau pentru scoatere a ștecherului din priză. Feriți cablul de alimentare de**

acțiunea temperaturilor înalte, de ulei, muchii ascuțite sau elemente mobile ale electrouneltei. *Un cablu deteriorat sau împletit mărește riscul de electrocutare.*

- e) **Atunci când lucrați cu electrounealtă în aer liber, folosiți numai prelungitoarele destinate pentru lucrul în afară spațiilor închise.** *Folosirea unui cablu prelungitor corespunzător reduce riscul de electrocutare.*
- f) **În cazul în care electrounealta lucrează în mediul umed, utilizați protecție diferențială (RCD).** *Protecția diferențială reduce riscul de electrocutare.*

▲ 3. Norme generale de siguranță - Securitatea persoanelor

- a) **Păstrați atenție când lucrați cu electrounealtă, Lucrați rațional și prudent. Nu folosiți electrounealtă atunci când sunteți obosiți sau vă aflați sub influența medicamentelor, alcoolului sau a drogurilor.** *Un moment de neatenție în timp ce lucrați cu electrounealtă, poate duce la leziuni corporale grave.*
- b) **Folosiți echipamentul de protecție individuală. Întotdeauna purtați ochelarii de protecție.** *Echipamentele de protecție individuală cum ar fi masca antipraf, încălțăminte de protecție antiderapantă, cască sau mijloace de protecție a auzului, utilizate conform condițiilor exterioare, reduc riscul de leziuni corporale.*
- c) **Evitați pornirea involuntară a electrouneltei. Asigurați-vă că întrerupătorul se află în poziție "oprit", înainte de introducerea ștecherului în priză sau amplasarea acumulatorului sau bateriei în locaș, înainte de ridicarea sau transportarea electrouneltei.** *Transportarea electrouneltei cu degetul ținut pe întrerupător, poate produce pornirea accidentală a electrouneltei și poate fi cauza unui accident.*

- d) **Înainte de pornirea electrouneltei, îndepărtați toate cheile și alte scule de reglare. Cheile sau sculele lăsate în elementele mobile ale electrouneltei pot duce la leziuni corporale.**
- e) **Evitați o ținută corporală nefirească în timpul lucrului. Mențineți tot timpul o poziție stabilă și echilibrul. Acest lucru garantează un control mai bun al electrouneltei în situațiile neprevăzute.**
- f) **Purtați haine de lucru adecvate. Nu purtați îmbrăcămintea largă sau bijuteriile. Feriți părul, îmbrăcăminte și mănuși de piese mobile. Îmbrăcămintea largă, bijuterie sau părul lung pot fi prinse de elementele mobile ale electrouneltei.**
- g) **În cazul în care electrounealta este adaptată să funcționeze cu evacuarea deșeurilor produse, asigurați-vă că sistemul respectiv este racordat corect și utilizat în mod corespunzător. Utilizarea sistemului de evacuare a deșeurilor reduce semnificativ riscul legat de prezența pulberilor dăunătoare.**
- h) **Experiența dobândită în timpul utilizării frecvente a electrouneltei, nu trebuie să conducă la prea multă încredere în sine și la ignorarea regulilor de securitate. Lipsa de grijă poate produce leziuni grave într-o fracțiune de secundă.**
- c) **Scoateți ștecherul din priză sau decuplați acumulatorul (dacă este detașabil) de electrounealtă înainte de fiecare reglaj, înlocuirea accesoriilor sau depozitare. Astfel de măsuri preventive reduc riscul de pornire necontrolată a electrouneltei.**
- d) **Depozitați electrounealtă neutilizată într-un loc inaccesibil pentru copii și nu permiteți persoanelor nefamiliarizate cu dispozitiv sau cu prezentele instrucțiuni să utilizeze electrounealtă. Electrounelte sunt periculoase în mâinile utilizatorilor neinstruiți.**
- e) **Electrounealta și accesoriile trebuie supuse reviziilor tehnice. Să se verifice coaxialitatea și fixarea adecvată a pieselor mobile, se vor verifica eventualele fisuri sau alți factori care pot afecta funcționarea electrouneltei. În cazul în care se constată deteriorări, reparați electrounealtă înainte de utilizare. Întreținerea necorespunzătoare a electrouneltei este cauza multor accidente.**
- f) **Unelte de tăiere trebuie să fie ascuțite și curate. Întreținerea corespunzătoare a muchiilor ascuțite ale uneltelor de tăiere reduce probabilitatea de încleștare și facilitează operarea.**

4. Norme generale de siguranță – **▲ Operarea și exploatarea dispozitivului**

- a) **Nu supraîncărcăți electrounealtă. Utilizați o electrounealtă adecvată pentru scopul propus. Utilizarea unei electrouneltei în conformitate cu destinație, va crește eficiența și siguranța muncii executate.**
- b) **Nu utilizați o electrounealtă cu întrerupătorul defect. Orice**
- g) **Utilizați electrounealtă, accesoriile, piesele de lucru etc. în conformitate cu prezentele instrucțiuni, ținând seamă de condițiile de lucru și tipul lucrării de executat.. Utilizarea electrouneltei contrar modului de**

destinație, poate duce la situații periculoase.

- h) **Mânerele și elementele de prindere trebuie să fie întotdeauna uscate, curate, fără urme de ulei și lubrifianti.** *Mânerele și suprafețele de prindere alunecoase nu permit lucrul în condiții de siguranță și controlul corespunzător al electrouneltei în cazul unor situații neașteptate.*

▲ 5. Norme generale de siguranță – Service

- a) **Reparația electrouneltei poate fi încredințată numai personalului calificat care va utiliza piese originale.** *Astfel siguranța electrouneltei va fi păstrată.*
- b) **Niciodată nu reparați acumuloarele deteriorate.** *Acumulatorul poate fi reparat numai de către producător sau la un centru de service autorizat.*

▲ 6. Norme generale de siguranță - Operarea și exploatarea corectă a uneltelor alimentate de la acumulator

- a) **Încărcați acumuloarele numai cu în încărcător dedicat de producător.** *Un încărcător destinat încărcării unui anumit tip de acumuloare poate prezenta riscul de incendiu în cazul în care va fi utilizat pentru încărcarea altor tipuri de acumuloare.*
- b) **Utilizați electrounelte numai cu acumuloarele destinate special pentru a le alimenta.** *Utilizarea altor acumuloare poate crea riscul de leziuni sau incendiu.*
- c) **Atunci când acumulatorul nu este utilizat, țineți-l departe de obiecte metalice cum ar fi agrafe pentru**

hârtii, monede, chei, cuie, șuruburi sau alte elemente mici din metal care pot scurtcircuita bornele acumulatorului. *Scurtcircuitarea bornelor acumulatorului poate produce arsuri sau incendiu.*

- d) **În condiții necorespunzătoare, din acumulator poate să scurgă un lichid; evitați contactul.** *În cazul în care, întâmplător, utilizatorul va intra în contact cu lichidul, spălați zonele de contact cu apă. În cazul în care lichidul va intra în ochi, contactați și un medic.* *Lichidul scurs din acumulator poate cauza iritații sau arsuri.*
- e) **Nu utilizați un acumulator sau o unealtă care este deteriorată sau modificată.** *Acumuloarele deteriorate sau modificate pot acționa într-un mod imprevizibil, ducând la incendiu, explozie sau la pericol de leziuni.*
- f) **Nu expuneți acumulatorul sau unealtă la acțiunea focului sau a unor temperaturi excesive.** *Expunerea la acțiunea focului sau la temperaturi peste 130°C poate produce explozie.*
- g) **Respectați toate recomandările cuprinse în instrucțiuni de încărcare, nu încărcați acumulatorul sau unealtă la o temperatură care depășește intervalul specificat în instrucțiuni.** *Încărcarea necorespunzătoare sau la temperaturi care depășesc intervalul specificat, poate deteriora acumulatorul și crește riscul de incendiu.*

▲ 7. Regulile de siguranță pentru aspiratoare

Acest echipament poate fi utilizat de copii cu vârsta de peste 8 ani și de către persoanele cu limitări fizice, mentale și de către persoanele fără experiență care nu cunosc dispozitivul, numai în cazul când sunt supravegheate sau instruite referitor la utilizare în siguranță astfel încât avertismentele privind utilizare să fie înțelese. Copii nu ar trebui să se joace cu echipamentul. Operații de curățare și întreținere nu pot fi efectuate de copii fără supraveghere.

▲ 8. Avertismente suplimentare privind aspiratoare

- a) Aspiratorul va fi conectat la rețea numai pentru durata de lucru.
- b) Toate elementele care răspund de siguranță, trebuie menținute în perfecte condiții tehnice. În caz de deteriorare, aceste elemente trebuie imediat reparate sau înlocuite cu altele noi.
- c) Nu lăsați fără supraveghere un aspirator gata de funcționare.
- d) Nu permiteți copiilor să se joace cu aspiratorul.
- e) Dispozitivul trebuie păstrat departe de sursele de căldură (cum ar fi încălzire centrală, sobă etc.) pentru a evita o eventuală deformare a elementelor din materiale plastice.
- f) Când utilizați dispozitivul, nu blocați accesul de aer. Altfel randamentul de absorbție a prafului va scădea ceea ce va duce la pericolul de ardere a motorului.
- g) Atunci când utilizați aspiratorul, aveți grijă ca ghemuri de păr sau alte deșeuri să nu înfundeze admisia de aer (inclusiv tubul). Altfel poate să se ajungă la avarierea motorului de dispozitiv.

- h) În cazul când folosiți funcția de suflare, nu îndreptați curentul de aer spre sursa de flacără deschisă.
- i) Dispozitivul nu este adaptat pentru aspirarea polenurilor dăunătoare sănătății, cum ar fi pulberile lemnului de esența tare (fag, stejar) și azbest.
- j) În timp ce lucrați cu aspiratorul, apare fenomenul de acumulare a sarcinii electrostatice, a cărui urmare poate fi descărcarea electrostatică în contact cu utilizatorul.
- k) Atunci când dispozitivul lucrează în mediul umed, sau în cazul de absorbire a apei, conectați dispozitivul numai la priza împământată protejată de un întrerupător cu protecție diferențială.
- l) Scoateți ștecherul din priză de rețea înainte de curățare, înlocuire a pieselor sau în cazul când aspiratorul va rămâne fără supraveghere.
- m) Nu aspirați cu dispozitivul lichide inflamabile sau explozive cum ar fi benzină, ulei, alcool, solvent. Nu aspirați praful fierbinte și mucuri mocnite de țigări. Praful sau lichidele se pot aprinde sau exploda.

DE

▲ WARNUNG. Alle mit vorgesehenen Warnungen und alle Hinweise ▲ gründlich lesen. Bei Nichtbeachten der folgenden Warnungen und Sicherheitshinweise kann es zum elektrischen Schlag, einem Brand oder ernsthaften Verletzungen kommen.
Alle Warnungen und Hinweise für den künftigen Gebrauch aufbewahren. Der in den Warnungen verwendete Begriff „Elektrowerkzeug“ gilt für netzversorgte bzw. akkubetriebene (kabellose) Werkzeuge.

▲ 1. Allgemeine Sicherheitshinweise - sicheres Arbeiten am Einsatzort

- a) **Arbeitsplatz in Ordnung und gut beleuchtet halten.** *Bei Unordnung und mangelhafter Beleuchtung kann es zu Unfällen kommen.*
- b) **Elektrowerkzeuge nicht in einer explosionsfähigen Umgebung mit brennbaren Flüssigkeiten, Gasen oder Stäuben gebrauchen.** *Durch den Werkzeugeinsatz entstehen Funken, die zur Entzündung der Gase oder Staube führen können.*
- c) **Kinder und Unbefugte fern vom Einsatzort der Elektrowerkzeuge halten.** *Bei fehlender Konzentration kann es zum Verlust der Kontrolle über das Elektrowerkzeug kommen.*

▲ 2. Allgemeine Sicherheitshinweise - elektrische Sicherheit

- a) **Der Stecker muss zur Steckdose angepasst sein. Stecker niemals umbauen.** **Keine Zwischenanschlüsse bei den Elektrowerkzeugen mit dem Schutzleiter verwenden.** *Dadurch kann die Gefahr eines elektrischen Schlages minimiert werden.*
- b) **Geerdete Flächen, wie Rohre, Luffterhitzer, Heizkörper oder Kühlschränke, nicht berühren.** *Sonst wird die Gefahr eines elektrischen Schlages größer.*
- c) **Elektrowerkzeug vor regen und Luftfeuchte schützen.** *Das ins Elektrowerkzeug eingedrungene Wasser erhöht die Gefahr eines elektrischen Schlages.*
- d) **Versorgungskabel nicht übermäßig belasten. Versorgungskabel niemals zum Vertragen / Ziehen des Elektrowerkzeuges bzw. zum Ziehen des Steckers verwenden.** **Versorgungskabel vor übermäßigen Temperaturen, Öl, scharfen Kanten oder beweglichen Komponenten des**

Elektrowerkzeuges schützen. *Durch ein beschädigtes oder verdrilltes Versorgungskabel wird die Gefahr eines elektrischen Schlages größer.*

- e) **Beim Einsetzen der Elektrowerkzeuge im Freien ausschließlich dazu bestimmte Verlängerungskabel verwenden.** *Durch die Verwendung eines entsprechenden Verlängerungskabels wird die Gefahr eines elektrischen Schlages minimiert.*
- f) **Wird das Elektrowerkzeug in einer Umgebung mit hohem Luftfeuchtegehalt eingesetzt, ist ein Stromvergleichsschutz zu verwenden.** *Dadurch wird die Gefahr eines elektrischen Schlages minimiert.*

▲ 3. Allgemeine Sicherheitshinweise - Sicherheit von Personen

- a) **Elektrowerkzeug umsichtig einsetzen, jede Arbeit wachsam und vorsichtig vornehmen.** **Elektrowerkzeug nicht bei Müdigkeit oder unter Einfluss von Arzneimitteln Drogen oder Alkohol gebrauchen.** *Auch bei einem kurzen Verlust der Konzentration kann es während des Elektrowerkzeugeinsatzes zu ernsthaften Verletzungen kommen.*
- b) **Persönliche Schutzausrüstungen (PSA) verwenden. Bei der Arbeit immer eine Schutzbrille tragen.** *Werden die dem jeweiligen Einsatz angepasste PSA, wie eine Staubschutzmaske, rutschfreies Schuhwerk, ein Schutzhelm oder ein Gehörschutz verwendet, wird die Gefahr von ernsthaften Verletzungen minimiert.*
- c) **Unerwartetes Ingangsetzen des Elektrowerkzeuges vermeiden.** **Sicherstellen, dass der Steuerschalter auf „Aus“ verstellt ist, bevor der Stecker installiert bzw. der Akku in seinem Anschluss eingebaut wird.** **Gleiches gilt für das Heben oder Vertragen des**

- Elektrowerkzeuges.** *Wird das Elektrowerkzeug vertragen, wenn ein Finger den Steuerschalter berührt, kann es zum unerwarteten Ingangsetzen des Gerätes kommen und einen Unfall herbeiführen.*
- d) **Alle Einstellschlüssel und -werkzeuge vor Ingebrauchnahme des Elektrowerkzeuges entfernen.** *Sonst können sie zu Körperversetzungen führen.*
- e) **Bei der Arbeit nur natürliche Körperhaltungen einnehmen. Für eine stabile Körperhaltung und -gleichgewicht ständig sorgen.** *Dadurch kann das Elektrowerkzeug in unerwarteten Situationen besser beherrscht werden.*
- f) **Der Arbeit entsprechende und niemals lose Arbeitskleidung tragen. Keinen Schmuck tragen. Haare, Kleidungsstücke und Schutzhandschuhe fern von beweglichen Komponenten des Elektrowerkzeuges halten.** *Lose Haare oder Kleidungsstücke bzw. der Schmuck können durch bewegliche Komponenten des Elektrowerkzeuges erfasst werden.*
- g) **Ist das Elektrowerkzeug für eine Staubabsaugung ausgelegt, muss diese angeschlossen und korrekt betrieben werden.** *Dadurch kann die Einwirkung von möglichen schädlichen Stäuben wesentlich reduziert werden.*
- h) **Die Erfahrungen, die bei häufigem Einsatz der Elektrowerkzeuge gewonnen werden, dürfen nicht zu einem übermäßigen Selbstbewusstsein und der Missachtung der Sicherheitshinweise führen.** *Die Unachtsamkeit kann ernsthafte Körperversetzungen blitzschnell herbeiführen.*
- 4. Allgemeine Sicherheitshinweise - Gerätebedienung und -betrieb**
- a) **Elektrowerkzeug nicht übermäßig beanspruchen.** **Geeignetes Elektrowerkzeug für den jeweiligen Einsatz gebrauchen.** *Durch die bestimmungsgemäße Verwendung werden die Leistung des Elektrowerkzeuges erhöht und die entsprechende Arbeitssicherheit sichergestellt.*
- b) **Elektrowerkzeug mit beschädigtem Steuerschalter nicht gebrauchen.** *Das Elektrowerkzeug kann mit beschädigtem Steuerschalter nicht entsprechend beherrscht werden und führt Gefahren herbei. In diesem Fall ist das Elektrowerkzeug reparieren zu lassen.*
- c) **Vor jeder Einstellung, dem Zubehörwechsel oder der Lagerung des Elektrowerkzeuges Stecker ziehen bzw. Akku ausbauen (soweit möglich).** *Aufgrund dieser Vorsorgemaßnahmen wird die Gefahr minimiert, das Elektrowerkzeug unkontrolliert in Gang zu setzen.*
- d) **Ein nicht eingesetztes Elektrowerkzeug fern von Kinderhänden halten und seinen Gebrauch durch mit dem Elektrowerkzeug oder dieser Gebrauchsanleitung nicht vertraute Personen verhindern.** *Ein durch Unbefugte gebrauchtes Elektrowerkzeug kann gefährlich werden.*
- e) **Elektrowerkzeug und sein Zubehör regelmäßig überprüfen lassen, auf Zentrierung und korrekten Einbau beweglicher Teile prüfen lassen, dabei auf mögliche Risse oder sonstige Einflüsse achten, die den Betrieb des Elektrowerkzeuges beeinträchtigen können.**

Elektrowerkzeug bei festgestellten Schäden vor erneutem Einsatz reparieren lassen. *Eine mangelhafte Gerätewartung kann eine häufige Unfallsursache sein.*

- f) **Die Schneidwerkzeuge müssen scharf und sauber gehalten werden.** *Entsprechend gewartete scharfe Schneidwerkzeugkanten reduzieren mögliches Verklemmen des Elektrowerkzeuges und erleichtern die Gerätebedienung.*
- g) **Elektrowerkzeug, Zubehörteile, Arbeitskomponenten usw. gemäß dieser Gebrauchsanleitung einsetzen, dabei jeweilige Einsatzbedingungen und durchzuführende -arten berücksichtigen.** *Ein bestimmungswidriger Gebrauch des Elektrowerkzeuges kann zu gefährlichen Situationen führen.*
- h) **Alle Handgriffe und Halteflächen sind immer sauber, trocken, ohne Öl- und Schmierstoffspuren zu halten.** *Glitschige Handgriffe und Halteflächen verhindern sicheres Arbeiten und die Werkzeugbeherrschung bei unerwarteten Situationen.*

▲ 5. Allgemeine Sicherheitshinweise - Instandsetzungen

- a) **Instandsetzung des Elektrowerkzeuges nur von einem Fachtechniker unter Verwendung von Originalteilen durchführen lassen.** *Nur dadurch wird die Sicherheit des Elektrowerkzeuges sichergestellt.*
- b) **Beschädigte Akkus niemals reparieren lassen.** *Jegliche Akkureparaturen sind ausschließlich*

durch den Hersteller oder seine Vertragswerkstatt reparieren lassen.

▲ 6. Allgemeine Sicherheitshinweise - akkubetriebene Elektrowerkzeuge korrekt bedienen

- a) **Akkus ausschließlich mit mitgeliefertem Ladegerät des Geräteherstellers laden.** *Sonst kann ein gerätefremdes Ladegerät beim Akkuladen zu einem Brand führen.*
- b) **Elektrowerkzeuge ausschließlich mit den dazu bestimmten Akkus gebrauchen.** *Sonst können gerätefremde Akkus zu Verletzungen oder einem Brand führen.*
- c) **Ein nicht gebrauchter Akku ist fern von jeglichen Metallgegenständen, wie Papierclips, Münzen, Schlüssel, Nägel, Schrauben, Metallkleinteile usw., zu lagern, um einen Kurzschluss der Akkuanschlüsse zu verhindern.** *Ein Kurzschluss der Akkuanschlüsse kann zu Verbrühungen oder einem Brand führen.*
- d) **Die Akkuflüssigkeit kann unter Umständen auslaufen – nicht berühren.** *Betroffene Hautpartien nach einem Kontakt mit Wasser abwaschen. Bei Augenkontakt intensiv spülen und einen Arzt aufsuchen.* *Die ausgelaufene Akkuflüssigkeit kann zu Verbrühungen oder Irritationen führen.*
- e) **Umgebauten oder beschädigten Akku bzw. das Elektrowerkzeug nicht gebrauchen.** *Sonst ist ihre unerwartete Fehlfunktion nicht auszuschließen, die zu einem Brand, einer Explosion oder gefährlichen Verletzungen führen kann.*
- f) **Akku und Elektrowerkzeug vor Flammen und übermäßiger**

Temperatur schützen. *Durch die Feuer- oder Temperatureinwirkung über 130° C kann es zu einer Explosion kommen.*

- g) **Alle Vorgaben der Ladeanleitung beachten, Akku und Elektrowerkzeug nicht außerhalb des anleitungsgemäß vorgegebenen Temperaturbereiches laden.** *Infolge eines falschen Ladervorganges oder der Überschreitung des vorgegebenen Temperaturbereiches kann es zur Beschädigung des Akkus und gegebenenfalls zu einem Brand kommen.*

▲ 7. Sicherheitshinweise für Staubsauger

Das Gerät kann von Kindern über mindestens 8 Jahre sowie von Personen mit eingeschränkten physischen, sensorischen oder geistigen Fähigkeiten oder mangelnden Erfahrungen und Wissen nur gebraucht werden, wenn sie durch eine für ihre Sicherheit verantwortliche Person beaufsichtigt werden oder von dieser im sicheren Umgang mit dem Gerät eingewiesen wurden, und die damit verbundenen Gefahren verstanden haben. Es ist kein Spielzeug für Kinder. Kinder dürfen das Gerät nicht ohne Beaufsichtigung reinigen.

▲ 8. Zusatzwarnungen für Staubsauger

- a) Staubsauger nur für den erforderlichen Gebrauch elektrisch anschließen.
b) Alle Sicherheitselemente immer in guter technischer Beschaffenheit halten. Beschädigte Elemente unverzüglich reparieren oder erneuern lassen.
c) Eingeschalteten Staubsauger nicht unbeaufsichtigt belassen.

- d) Kinder nicht mit dem Staubsauger spielen lassen.
e) Staubsauger fern von Wärmequellen (Heizofen, Luftheritzer usw.) lagern, um die Kunststoffelemente vor Verformung zu schützen.
f) Lufteintritt beim Gerätegebrauch nicht abdecken. Sonst sinkt die Saugleistung und der Motor kann durchbrennen.
g) Beim Staubsaugergebrauch darauf achten, dass Haarknäuel oder sonstige Abfälle den Lufteintritt und den Saugschlauch nicht verstopfen. Sonst kann es zum Gerätemotorschaden kommen.
h) Luftstrom beim Gebrauch der Ausblasfunktion nicht gegen offene Flamme richten.
i) Der Staubsauger ist nicht für die Entfernung von gesundheitsschädlichen Stäuben, wie Hartholzstaub (Buchen-, Eichenholz) oder Asbest geeignet.
j) Beim Staubsaugereinsatz kommt es zur elektrostatischen Aufladung, sodass die Ladung beim Gerätekontakt auf den Bedient überspringen kann.
k) Wird der Staubsauger in einer feuchten Umgebung oder zur Wasseraufnahme gebraucht, muss er an einer Schukodose mit Stromdifferenzschutz angeschlossen werden.
l) Zuerst Stecker ziehen, erst danach Gerät reinigen, Zubehörteile wechseln oder Staubsauger unbeaufsichtigt belassen.
m) Es ist verboten, brennbare oder explosionsfähige Flüssigkeiten, wie Benzin, Öle, Alkohol, Lösungsmittel, mit dem Staubsauger aufzunehmen. Heiße, glimmende Stäube und Zigarettenstummel nicht aufnehmen. Sonst können brennbare Stäube oder Flüssigkeiten entzünden oder explodieren.

SL OPOZORILO. Preberite vsa opozorila, označena s simbolom ▲, in vsa navodila.

Neupoštevanje spodaj podanih varnostnih opozoril in navodil lahko povzroči električni udar, požar ali hude poškodbe.

Shranite vsa opozorila in navodila za kasnejšo uporabo.

Izraz "električno orodje", rabljen v opozorilih, se nanaša na električno orodje, ki je z vodi priklopljeno na električno omrežje, kot tudi na akumulatorsko (brezžično) orodje.

To opremo lahko uporabljajo otroci, stari vsaj 8 let, in osebe z zmanjšanimi telesnimi in duševnimi sposobnostmi ter osebe s pomanjkanjem izkušenj in znanja o opremi, če je zagotovljen nadzor ali navodila glede uporabe opreme. Varen način, tako da so bile grožnje razumljive. Otroci se ne smejo igrati z opremo. Otroci brez nadzora ne smejo čistiti in vzdrževati opreme.

1) Splošni varnostni predpisi – Varnost na delovnem mestu

a) Na delovnem mestu skrbite za red in dobro razsvetljavo. *Nered in slaba razsvetljava prispevata k nesrečam.*

b) Električnega orodja se ne sme uporabljati v eksplozivnih okoljih, ki ga ustvarjajo vnetljive tekočine, plini ali prah. *Električna orodja ustvarjajo iskre, ki lahko vžgejo prah ali hlape.*

c) Skrbeti za to, da se bodo otroci in nepovabljeni osebe nahajali stran od mest uporabe električnega orodja. *Odvračanje pozornosti lahko povzroči izgubo kontrole nad električnim orodjem.*

2) Splošni varnostni predpisi - Električna varnost

a) Vtič se mora ujemati z vtičnico. *Nikoli se nikakor ne sme spreminjati, predelovati vtiča. Pri električnih orodjih z zaščitno ozemljitveno žilo nikoli ne uporabljajte nobenih vmesnih podaljškov. Z neposeganjem v vtiče in vtičnice*

zmanjšate tveganje električnega udara.

b) Ne dotikati se ozemljenih površin, kot so cevi, grelniki, radiatorji sistema centralnega ogrevanja in hladilne naprave. *Z dotikom dela, ozemljenega s sdf sdfew ch, se poveča nevarnost električnega udara.*

c) Ne izpostavljajte naprave učinkovanju dežja ali vlagi. *Z vstopom vsode v električno orodje se poveča tveganje električnega udara.*

d) Ne obremenjujete priključnih vodov. *Nikoli ne uporabljajte voda za prenašanje, vlečenje nanj priklopljene stvari in ne vlecite za vod pri odstranjevanju vtiča iz vtičnice. Napajalni vod ščitite pred vročino, oljem, ostrimi robovi ali gibljivimi deli električnega orodja. Poškodovan aliprepleten kabel povečuje tveganje električnega udara.*



e) Pri delu z električnim orodjem na prostem uporabljajte samo podaljške, ki so namenjeni za uporabo na prostem. *Uporaba ustreznega podaljška zmanjšuje nevarnost električnega udara.*

f) V primeru uporabe električnega orodja v vlažnem ozračju uporabite zaščitno napravo na diferenčni tok (RCD). *Taka zaščita zmanjša nevarnost električnega udara.*



3) Splošni varnostni predpisi – Varnost oseb

a) Pri delu z električnim orodjem je potrebna pazljivost, vsako opravilo je treba izvesti z razmislekom in previdno. *Ne uporabljajte električnega orodja, kadar ste utrujeni ali pod vplivom zdravil, alkohola ali drog. Samo trenutek nepazljivosti med uporabo električnega orodja lahko povzroči resne telesne poškodbe.*



b) Uporabljajte sredstva osebne zaščite. **Vedno uporabljajte**

zaščitna očala. Sredstva osebne zaščite, kot so maska proti prahu, nehrseča zaščitna obutev, čelada in zaščita za sluh, rabljena vladajočim pogojem ustrezno, bodo zmanjšala nevarnost poškodb.

- c) **Skrbite za to, da ne pride do nenamernega zagona električnega orodja.** Prepričajte se, da je vklopno stikalo naprave v položaju "izklopljeno", predno vklopite vtič v vtičnico ali namestite akumulator ali baterijo na ustrezno mesto naprave, ali preden pridvignete ali prenesete električno orodje. Prenašanje električnega orodja s prstom na stikalu lahko povzroči nenadzorovan, nenameravan vklop električnega orodja in hudo nesrečo.
- d) **Pred zagonom električnega orodja odstranite z njega vse ključe in druga orodja za nastavitve.** Če pustite ključ ali drugo nastavitveno orodje v gibljivem delu električnega orodja, lahko pride do telesnih poškodb.
- e) **Ne zavzemati nenaravnih telesnih poz** tekom dela z orodjem. Ves čas ohranjajte stabilen položaj in ravnotežje. To zagotovi boljše obvladovanje električnega orodja v nepredvidljivih situacijah.
- f) **Uporabljati primerno delovno obleko.** Ne nositi ohlapnih oblačil in ne nakita. Lase, oblačila in rokavice držati stran od gibljivih delov. Ohlapna oblačila, nakit ali dolgi lasje se lahko ujamejo v gibljive dele.
- g) **Če je električno orodje prilagojeno za delo z odsesovalno napravo,** poskrbite, da bo ta naprava pravilno priključena in rabljena. Uporaba odsesovalne naprave znatno zmanjša nevarnosti, povezane s prisotnostjo škodljivega prahu.

- h) **Izkušnje, pridobljene pri pogostem delu z električnim orodjem, ne smejo privedi do pretiranega samozaupanja in zmanjšanja previdnosti.** Nepazljivost lahko v delčku sekunde povzroči hude poškodbe.



4) Splošni varnostni predpisi - Delovanje in uporaba naprave

- a) **Električnega orodja ne preobremenjujte.** Uporabljajte električno orodje, ki je ustrezno dani potrebi. Uporaba električnega orodja skladno z njegovo namembnostjo poveča učinkovitost in varnost izvajanega dela.
- b) **Ne uporabljajte električnega orodja s poškodovanim vklopno-izklopnim stikalom.** Vsako električno orodje, ki ga ni možno upravljati z brezhlebnim stikalom, je nevarno in ga je treba pred uporabo popraviti.
- c) **Pred vsako izvedbo nastavitve, menjavo priključka ali orodnega pribora ali pred shranitvijo električnega orodja prej izvlecite vtič iz vtičnice oziroma odstranite iz nje – če je odstranljiva – baterijo.** Takšni preventivni ukrepi zmanjšajo tveganje nehotenega nenadzorovanega zagona električnega orodja.
- d) **Električna orodja, ki jih ne uporabljate, hranite izven dosega otrok in ne dovoljajte, da bi ta orodja uporabljale osebe, ki ne poznajo električnega orodja ali navodil zanje.** Električna orodja so nevarna v rokah neusposobljenih uporabnikov.
- e) **Električno orodje in pribor morajo biti predmet tehničnih pregledov.** Preverjati je treba soosnost in pravilnost pritrjenosti gibljivih delov ter morebitnost pojava razpok ali kakršnih koli drugih dejavnikov, ki lahko vplivajo na delovanje električnega orodja. Če se ugotovi

poškodbo električnega orodja, je treba le-tega pred uporabo popraviti. Veliko nesreč je posledica neustreznega vzdrževanja električnega orodja.

- f) **Orodja za rezanje morajo biti ostra in čista.** Ustrezno vzdrževanje ostrih robov rezalnega orodja zmanjša možnost zatikanj ali zagozditve ter olajšuje uporabo.
- g) **Električno orodje, opremljeno s priborom, delovnimi nastavki itd., je treba uporabljati skladno s temi navodili ter upošteva je delovne pogoje in vrsto dela, ki ga želite opraviti.** Uporaba električnega orodja na načine, ki jim ni namenjeno, lahko povzroči nevarne situacije.
- h) **Ročaji in prijemalni deli morajo biti vedno suhi, čisti ter brez sledi olja in maziv.** Spolzki ročaji in prijemalne površine ne omogočajo varnega dela in obvladovanja električnega orodja v nepričakovanih situacijah.

5) Splošni varnostni predpisi – Servis

- a) **Električno orodje sme popravljati samo usposobljen strokovnjak z uporabo originalnih delov.** Skladnost s to zahtevo zagotavlja ohranitev varnosti električnega orodja.
- b) **Nikoli ne popravljajte poškodovanih akumulatorjev ali baterij.** Akumulator ali baterijo sme popravljati izključno samo proizvajalec ali pooblaščen servisni center.

6) Splošni varnostni predpisi – Pravilna uporaba in vzdrževanje akumulatorskih orodij

- a) **Akumulatorje/baterije polnite samo s polnilnikom, ki ga je dostavil ali ga dovoli proizvajalec orodja.** Polnilnik, ki je zasnovan za polnjenje le določenih vrst baterij/akumulatorjev, lahko povzroči

nevarnost požara pri polnjenju drugih baterij/akumulatorjev.

- b) **Električna orodja se sme uporabljati samo skupaj z baterijami/akumulatorji, ki so posebej namenjeni zanje.** Uporaba drugih baterij/akumulatorjev lahko povzroči nevarnost poškodb ali požara.
- c) **Ko baterije/akumulatorja ne uporabljate, jo/ga hranite stran od kovinskih predmetov, kot so sponke za papir, kovanci, ključi, žblji, vijaki ali drugi majhni kovinski deli, ki lahko povzročijo kratek stik na kontaktih baterije/akumulatorja.** Kratek stik med kontaktoma baterije/akumulatorja lahko povzroči opeklino ali požar.
- d) **V neprimernih pogojih lahko začne iz baterije/akumulatorja iztekati tekočina; preprečevati stik z njo.** Če uporabnik slučajno pride v stik s tako tekočino, je treba mesta stika na njegovi koži splakniti z vodo. Če taka tekočina pride v oči, se je treba dodatno posvetovati z zdravnikom. Tekočina, ki izteka iz baterije/akumulatorja, lahko povzroči draženje ali opeklino.
- e) **Ne uporabljati poškodovanega ali modificiranega akumulatorja/baterije ter orodja.** Poškodovani ali modificirani akumulatorji/baterije se lahko obnašajo nepredvidljivo in lahko povzročijo požar, eksplozijo in/ali telesne poškodbe.
- f) **Ne izpostavljati baterije/akumulatorja ter orodja ognju ali prekomerni vročini.** Izpostavljanje ognju ali temperaturam nad 130 °C lahko povzroči eksplozijo.
- g) **Upošteva jte vsa navodila v navodilih za polnjenje, ne polnite baterije/akumulatorja in ne orodja pri temperaturi, ki je zunaj razpona, določenega v navodilih.**



Polnjenje pri temperaturah izven navedenega razpona ali drugače nepravilno polnjenje lahko poškoduje baterijo/akumulator in poveča nevarnost požara.

7. Varnostni predpisi za sesalnike

To opremo lahko uporabljajo otroci, stari najmanj 8 let, in osebe z zmanjšanimi telesnimi in duševnimi sposobnostmi ter pomanjkanjem izkušenj in poznavanja opreme, če je zagotovljen nadzor ali navodila za varno uporabo opreme, da se razumejo s tem povezana tveganja. Otroci se ne smejo igrati z opremo. Otroci brez nadzora ne smejo čistiti ali vzdrževati opreme.

8. Dodatna opozorila za sesalnike



- a) Sesalnik priključite na električno omrežje samo, ko deluje.
- b) Vsi varnostni elementi morajo biti v popolnoma brezhibnem stanju. Če so poškodovani, jih je treba takoj popraviti ali zamenjati.
- c) Ko je sesalnik pripravljen za uporabo, ga ne puščajte brez nadzora.
- d) Otrokom ne dovolite, da napravo uporabljajo kot igračo.
- e) Napravo hranite stran od virov toplote (štedilnik, grelnik itd.), da se plastični deli ne deformirajo.
- f) Med uporabo enote ne zapirajte dovoda zraka. V nasprotnem primeru se zmanjša zmogljivost absorpcije prahu in obstaja nevarnost izgorevanja motorja.
- g) Pri uporabi sesalnika bodite pozorni na kepe las ali drugih odpadkov, da ne zamašijo dovoda zraka (vključno z vrvico). V nasprotnem primeru lahko pride do poškodbe motorja naprave.
- h) Ko uporabljate funkcijo pihanja, ne usmerjajte zračnega toka proti viru odprtega ognja.
- i) Naprava ni primerna za sesanje škodljivega prahu, kot so prah trdega lesa (bukev, hrast) in azbest.
- j) Delovanje sesalnika spremlja pojav kopičenja elektrostatičnega naboja, ki

lahko ob stiku z uporabnikom povzroči elektrostatično razelektritev.

k) Sesalnik, ki deluje v okolju z visoko vlažnostjo in pri odsesavanju vode, priključite samo na ozemljeno vtičnico, zaščiteno z odklopnikom preostalega toka.

l) Pred čiščenjem, zamenjavo pribora ali če pustite sesalnik brez nadzora, ga izključite iz električne vtičnice.

m) S sesalnikom ne odsesavajte vnetljivih ali eksplozivnih tekočin, kot so bencin, olje, alkohol, topilo. Vročega, tlečega prahu in cigaretnih ogorkov ne smete odstranjevati. Prah ali tekočine se lahko vžgejo ali eksplodirajo.

 UPOZORENJE. Pročitajte vsa upozorenja označena simbolom  i sve upute.

Nepridržavanje sljedećih sigurnosnih upozorenja i uputa može dovesti do strujnog udara, požara ili ozbiljnih ozljeda.

Sačuvajte sva upozorenja i upute za buduću upotrebu.

Izraz "električni alat" koji se koristi u ovim upozorenjima odnosi se na električni alat mrežni (s kabelom) ili akumulatorski (bežični).

Ovu opremu smiju koristiti djeca od najmanje 8 godina te osobe sa smanjenim fizičkim i mentalnim sposobnostima i osobe s nedostatkom iskustva i znanja o opremi, pod uvjetom da je osiguran nadzor ili upute u vezi s uporabom opreme. siguran način, tako da su prijetnje bile razumljive. Djeca se ne bi trebala igrati s opremom. Djeca bez nadzora ne smiju čistiti i održavati opremu.

1) Opći sigurnosni propisi - Sigurnost na radnom mjestu

a) Na radnom mjestu održavajte red i dobru rasvjetu. Nered i loša rasvjeta doprinose nesrećama.

b) Ne koristite električni alat u eksplozivnim okruženjima kao što

su zapaljive tekućine, plinovi ili prašina. *Električni alati stvaraju iskre koje mogu zapaliti prašinu ili pare.*

c) **Djecu i prolaznike držite podalje od mjesta na kojima se koristi električni alat.** *Ometanje može uzrokovati gubitak kontrole nad električnim alatom.*

 **2) Opći sigurnosni propisi - Električna sigurnost**

a) **Utikač mora odgovarati utičnici.** *Nikada ne mijenjajte utikač ni na koji način. Ne koristite nikakve međuspojeve kada koristite električne alate koji imaju kabel sa zaštitnim vodičem za uzemljenje. Nemijenjane utikača i utičnica smanjuje rizik od strujnog udara.*


b) **Izbjegavajte dodirivanje uzemljenih površina kao što su cijevi, grijači, radijatori centralnog grijanja i hladnjaci.** *U slučaju ako dodirnete uzemljene dijelove raste rizik od strujnog udara.*

c) **Ne izlažite uređaj kiši ili vlagi.** *Ulazak vode u električni alat povećava rizik od strujnog udara.*

d) **Ne opterećujte priključne kablove.** *Nikada ne koristite kabel za nošenje, povlačenje ili vađenje utikača iz utičnice. Zaštitite kabel za napajanje od visokih temperatura, ulja, oštih rubova ili pokretnih dijelova električnog alata. Oštećeni ili zamotan kabel povećava rizik od strujnog udara.*

e) **Kada koristite električni alat na otvorenom, koristite samo produžne kablove namijenjene za vanjsku upotrebu.** *Uporaba odgovarajućeg produžnog kabela smanjuje rizik od strujnog udara.*

f) **Ukoliko električni alat radi u vlažnom okruženju, koristite osigurač (RDC).** *Osigurač smanjuje rizik od strujnog udara.*

 **3) Opći sigurnosni propisi - Sigurnost osoba**

a) **Budite oprezni pri radu s električnim alatom, svaku aktivnost izvodite pažljivo i oprezno.** *Ne koristite električni alat dok ste umorni ili pod utjecajem lijekova, alkohola ili droga. Trenutak nepažnje tijekom rada s električnim alatima može uzrokovati ozbiljne ozljede.*

b) **Koristite sredstva osobne zaštite. Uvijek koristite zaštitne naočale.** *Osobna zaštitna oprema kao što je maska za prašinu, neklizajuće zaštitne cipele, kaciga i zaštita za sluh, kada se koristi u skladu s prevladavajućim uvjetima, smanjit će rizik od ozljeda.*

c) **Izbjegavajte slučajno pokretanje električnog alata.** *Provjerite je li prekidač u položaju "isključeno" prije umetanja utikača u utičnicu ili umetanja akumulatora ili baterije u utičnicu, prije podizanja ili prenošenja električnog alata. Prenosjenje električnog alata s prstom na prekidaču može dovesti do nekontroliranog uključivanja električnog alata i može dovesti do nesreće.*

d) **Prije pokretanja električnog alata uklonite sve ključeve i druge alate za podešavanje.** *Ostavljanje ključa ili alata s pokretnim dijelovima električnog alata može uzrokovati ozljede.*

e) **Izbjegavajte zauzimanje neprirodnih radnih položaja.** *Održavajte stabilan položaj i ravnotežu u svakom trenutku. To jamči bolju kontrolu nad električnim alatom u nepredvidivim situacijama.*

f) **Koristite odgovarajuću radnu odjeću. Ne nosite široku odjeću ili nakit.** *Držite kosu, odjeću i rukavice dalje od pokretnih dijelova. Opuštena odjeća, nakit ili duga kosa mogu se uvući u pokretne dijelove.*


g) **Ako je vaš električni alat dizajniran za rad sa sustavom za usisavanje prašine, provjerite je li priključen i**

pravilno korišten. *Korištenje usisivanja prašine značajno smanjuje rizik povezan s prisutnošću štetne prašine.*


h) Iskustvo stečeno tijekom čestog rada s električnim alatom ne smije dovesti do pretjeranog samopouzdanja i zanemarivanja sigurnosnih pravila. Nepažnja može dovesti do ozbiljnih ozljeda u djeliću sekunde.

 **4) Opći sigurnosni propisi - Rad i korištenje uređaja**

a) Ne preopterećujte električni alat. *Koristite odgovarajući električni alat za određenu primjenu. Uporaba električnog alata prema namjeri povećat će učinkovitost i sigurnost obavljenog posla.*

 **b) Ne koristite električni alat s oštećenim prekidačem.** *Svaki električni alat kojim se ne može upravljati prekidačem opasan je i mora se popraviti.*

c) Izvucite utikač iz utičnice ili odspojite bateriju - ako je odvojiva - iz električnog alata prije podešavanja, promjene pribora ili spremanja. *Takve preventivne mjere smanjuju rizik od nekontroliranog pokretanja električnog alata.*

 **d) Neaktivne električne alate čuvajte izvan dohvata djece i ne dopustite osobama koje nisu upoznate s električnim alatom ili ovim uputama da koriste električni alat.** *Električni alati su opasni u rukama neobučenih korisnika.*

e) Električni alat i pribor moraju biti tehnički pregledani. *Provjerite poravnatost i ispravnu montažu pokretnih dijelova, provjerite ima li pukotina ili bilo kojih drugih čimbenika koji mogu utjecati na rad električnog alata. Ako je oštećen, popravite električni alat prije uporabe. Mnoge nesreće uzrokuju loše održavani električni alati.*

f) Držite alate za rezanje oštrim i čistim. *Odgovarajuće održavanje oštih rubova alata za rezanje smanjuje vjerojatnost zaglavlivanja i olakšava rukovanje.*

g) Koristite električni alat, pribor, radne nastavke itd. u skladu s ovim uputama, uzimajući u obzir uvjete rada i vrstu posla koji se izvodi. *Uporaba električnog alata na način za koji nije namijenjen može stvoriti opasnu situaciju.*

h) Ručke i dijelovi za hvatanje uvijek moraju biti suhi, čisti i bez tragova ulja i masti. Skliske ručke i površine za hvatanje ne omogućuju siguran rad i kontrolu električnog alata u neočekivanim situacijama.

5) Opći sigurnosni propisi – Servis

a) Električni alat smije popravljati samo kvalificirani stručnjak koristeći originalne dijelove. *Takav postupak jamči sigurnost električnog alata.*

b) Nikada ne popravljajte oštećene baterije. *Bateriju smije popravljati samo proizvođač ili ovlašteni servis.*

6) Opći sigurnosni propisi - Pravilno rukovanje i korištenje akumulatorskih alata

a) Akumulatore punite samo punjačem koji je odredio proizvođač. *Punjač dizajniran za punjenje određene vrste akumulatora može stvoriti opasnost od požara pri punjenju drugih vrsta akumulatora.*

b) Koristite samo električne alate s akumulatorima koji su posebno dizajnirani za njih. *Korištenje drugih baterija može predstavljati opasnost od ozljeda ili požara.*

c) Kada se baterija ne koristi, držite je podalje od metalnih predmeta kao što su spjalice, kovanice, ključevi, čavli, vijci ili drugi mali metalni dijelovi koji bi mogli kratko spojiti kontakte baterije. *Kratki spoj između konektora baterije može uzrokovati opekline ili požar.*



d) U nepovoljnim uvjetima, tekućina može iscuriti iz akumulatora; izbjegavati kontakt. *Ako korisnik slučajno dođe u dodir s tekućinom, isperite kontaktna područja vodom. Ako tekućina dospije u oči, dodatno se savjetujte s liječnikom. Tekućina koja iscuruje iz akumulatora može uzrokovati nadraživanje ili opekline.*

e) Ne koristite oštećenu ili modificiranu bateriju ili alat. *Oštećene ili modificirane baterije mogu raditi nepredvidivo, što može dovesti do požara, eksplozije ili opasnosti od ozljeda.*

f) Ne izlažite bateriju ili alat vatri ili prekomjernoj toplini. *Izlaganje vatri ili temperaturama iznad 130°C može uzrokovati eksploziju.*

g) Slijedite sve upute u uputama za punjenje, nemojte puniti bateriju ili alat na temperaturi izvan raspona navedenog u uputama. *Neispravno punjenje ili na temperaturama izvan navedenog raspona može oštetiti bateriju i povećati rizik od požara.*

7. Sigurnosni propisi za usisavače

Ovu opremu smiju koristiti djeca od najmanje 8 godina te osobe sa smanjenim tjelesnim i mentalnim sposobnostima te osobe bez iskustva i znanja o opremi, ako je osiguran nadzor ili poduka u korištenju opreme na siguran način, tako da da su prijetnje bile razumljive. Djeca se ne bi trebala igrati s opremom. Djeca bez nadzora ne smiju čistiti i održavati opremu.

8. Dodatna upozorenja za usisavače

a) Usisavač priključite na električnu mrežu samo tijekom rada.

b) Sve sigurnosne komponente moraju se održavati u potpunom radnom stanju. U slučaju njihovog oštećenja potrebno ih je odmah popraviti ili zamijeniti novima.

c) Ne ostavljajte usisavač spreman za rad bez nadzora.

d) Ne pretvarajte uređaj u igračku za djecu.

e) Držite uređaj dalje od izvora topline (štednjak, grijalica, itd.) kako biste izbjegli deformaciju plastičnih dijelova.

f) Kada koristite stroj, nemojte blokirati ulaz zraka. U protivnom će se smanjiti učinkovitost sakupljanja prašine i postojat će opasnost od spaljivanja motora.

g) Kada koristite usisivač, obratite pozornost na nakupine dlaka ili drugog otpada kako ne bi začepili ulaz zraka (uključujući crijevo). Inače bi se motor stroja mogao oštetiti.

h) Kada koristite funkciju ispuhivanja, ne usmjeravajte protok zraka prema otvorenom plamenu.

i) Uređaj nije namijenjen za usisavanje štetne prašine, kao što je tvrdo drvo (bukva, hrast) i azbest.

j) Pri radu s usisavačem dolazi do pojave nakupljanja elektrostatičkog naboja, što može dovesti do elektrostatičkog pražnjenja u kontaktu s korisnikom.

k) Usisavač koji radi u okruženju s visokom vlagom, kao i pri crpljenju vode, smije biti spojen samo na uzemljenu utičnicu zaštićenu zaštitnom zaštitom.

l) Prije čišćenja ili mijenjanja dodataka ili kad ostavite usisavač bez nadzora, izvucite utikač iz utičnice.

m) Ne usisavajte zapaljive ili eksplozivne tekućine poput benzina, ulja, alkohola, razrjeđivača usisavačem. Nije dopušteno usisavanje vruće, tinjajuće prašine i opušaka. Prašina ili tekućine mogu se zapaliti ili eksplodirati..

ВЗ ПРЕДУПРЕЖДЕНИЕ. Прочетете всички предупреждения, обозначени със символа, и всички инструкции.

Неспазването на следните предупреждения и инструкции за безопасност може да доведе до токов удар, пожар или сериозно нараняване.

Запазете всички предупреждения и инструкции за бъдеща употреба.

Терминът "електроинструмент", използван в предупрежденията, се отнася за електроинструмент, който е

захранван от електрическата мрежа (с кабел) или е акумулаторен (без кабел). Това оборудване може да се използва от деца на възраст най-малко 8 години и от хора с намалени физически и умствени способности и липса на опит и познания за оборудването, ако е осигурен надзор или инструкции за безопасно използване на оборудването, така че да се разберат свързаните с него рискове. Децата не трябва да играят с оборудването. Деца без надзор не трябва да извършват почистване или поддръжка на оборудването.

1) Общи правила за безопасност - Безопасност при работа

a) **Поддържайте работното място в чист вид и добре осветено.** *Безпорядъкът и лошото осветление допринасят за злополуки.*

b) **Не използвайте електроинструмента във взривоопасна среда, създадена от запалими течности, газове или прах.** *Електрическите инструменти произвеждат искри, които могат да възпламенят прах или изпарения.*

c) **(Не допускате деца и странични лица до местата, където се работи с електроинструмента.** *Разсейването може да доведе до загуба на контрол върху електроинструмента.*


2) Общи правила за безопасност - Електрическа безопасност

a) **Щепселът трябва да съответства на електрическия контакт.** *Никога не модифицирайте щепсела по какъвто и да е начин. Не използвайте междинни връзки, когато използвате*

електрически инструменти, които имат кабел със защитен заземителен проводник. Липсата на промени по щепселите и контактите намалява риска от токов удар.

b) **Избягвайте да докосвате заземени повърхности като тръби, нагреватели, радиатори за централно отопление и хладилници.** *Ако докосвате заземени части, рискът от токов удар се увеличава.*

c) **Не излагайте устройството на дъжд или влага.** *Попадането на вода в електроинструмента увеличава риска от токов удар.*

 d) **Не напъгайте свързващите кабели.** *Никога не използвайте кабела за пренасяне, дърпане или изключване на щепсела от контакта. Защитете охранявания кабел от топлина, масло, остри ръбове или движещи се части на електроинструмента. Повреденият или заплетен кабел увеличава риска от токов удар.*

e) **Когато работите с електроинструмента на открито, използвайте само удължители, предназначени за употреба на открито.** *Използването на подходящ удължител намалява риска от токов удар.*

f) **Ако електроинструментът се използва във влажна среда, използвайте устройство за защита от остатъчен ток (RCD).** *Защитата от остатъчен ток намалява риска от токов удар.*

3) Общи правила за безопасност - Безопасност на хората

a) **Бъдете бдителни, когато използвате електроинструмента, извършвайте всяка операция**

внимателно и предпазливо. Не използвайте електроинструмента, когато сте уморени или сте под въздействието на наркотици, алкохол или лекарства. Момент на невнимание по време на работа с електроинструмент може да доведе до сериозно нараняване.

b) Използвайте лични предпазни средства. Винаги използвайте защитни очила. Личните предпазни средства, като маска против прах, нехлъзгащи се предпазни обувки, каска или защита на слуха, използвани подходящо за преобладаващите условия, намаляват риска от нараняване.

c) Избягвайте неволно стартиране на електроинструмента. Уверете се, че превключвателят е в положение "изключено", преди да поставите щепсела в контакта или да поставите акумулаторната батерия или батерията в контакта, преди да вдигнете или пренесете електроинструмента.

Пренасянето на електроинструмента, докато пръстът ви е върху превключвателя, крие риск от неконтролирано включване на електроинструмента и може да доведе до злополука.

d) Преди да стартирате електроинструмента, отстранете всички гаечни ключове или други инструменти за настройка. Оставянето на гаечен ключ или инструмент, поставен в движещите се части на електроинструмента, може да доведе до нараняване.

e) Избягвайте да заемате неестествени позиции по време на работа. Поддържайте

стабилна позиция и равновесие през цялото време. Това осигурява по-добър контрол на електроинструмента в непредвидими ситуации.

f) Носете подходящо работно облекло. Не носете свободни дрехи или бижута. Пазете косата, дрехите и ръкавиците далеч от движещите се части. Свободните дрехи, бижутата или дългата коса могат да бъдат придърпани от движещите се части.

g) Ако електроинструментът е предназначен за работа с извличане, уверете се, че е свързан и се използва правилно. Използването на извличане на изкопаните материали значително намалява рисковете, свързани с наличието на вреден прах.

h) Опитът, натрупан от честата употреба на електроинструмента, не трябва да води до прекалена самоувереност и пренебрегване на правилата за безопасност. Невниманието може да доведе до сериозни наранявания за част от секундата.



4) Общи правила за безопасност - Работа и използване на оборудването

a) Не претоварвайте електроинструмента.

Използвайте правилния електроинструмент за съответното приложение. Използването на електроинструмента по предназначение ще повиши ефективността и безопасността на извършваната работа.

b) Не използвайте електроинструмент, в който превключвателят е повреден.

Всеки електроинструмент, който не може да се управлява чрез превключвателя, е опасен и трябва да се ремонтира.

- c) **Изключете или изключете акумулаторната батерия** - ако е разглобяема - от електроинструмента преди всяка настройка, смяна на аксесоари или съхранение. Тези предпазни мерки намаляват риска от неконтролирано стартиране на електроинструмента.
- d) **Съхранявайте електроинструмента на място, недостъпно за деца, когато не се използва, и не позволявайте на лица, които не са запознати с електроинструмента или с тези инструкции, да използват електроинструмента.**
Електрическите инструменти са опасни в ръцете на необучени потребители.
- e) **Електроинструментът и принадлежностите трябва да се обслужват.** Проверете концентричността и правилното закрепване на движещите се части, проверете за пукнатини или други фактори, които могат да повлияят на работата на електроинструмента. Ако откриете повреда, поправете електроинструмента преди употреба. Лошата поддръжка на електроинструмента е причина за много злополуки.
- f) **Режещите инструменти трябва да се поддържат остри и чисти.** Адекватното поддържане на остри ръбове на режещите инструменти намалява вероятността от заклиняване и улеснява работата с тях.
- g) **Използвайте електроинструмента,**

оборудването, крайниците и т.н. в съответствие с тези инструкции, като се съобразявате с условията на работа и вида на извършваната работа. Използването на електроинструмента по начин, за който не е предназначен, може да доведе до опасни ситуации.

- h) **Дръжките и частите за захващане трябва да бъдат винаги сухи, чисти и без масла и грес.** Хлъзгавите дръжки и повърхности за захващане не позволяват безопасна работа и контрол на електроинструмента в неочаквани ситуации.



5) Общи правила за безопасност - обслужване

- a) **Ремонтите на електроинструмента могат да се извършват само от квалифициран специалист, като се използват оригинални части.** По този начин се гарантира безопасността на електроинструмента.
- b) **Никога не ремонтирайте повредена батерия.** Ремонтът на акумулатора се разрешава само от производителя или от оторизиран сервизен център.



6) Общи правила за безопасност - Правилно боравене и работа с акумулаторни инструменти

- a) **Зареждайте батериите само със зарядно устройство, предназначено от производителя.** Зарядно устройство, предназначено за зареждане на определен тип батерия, може да създаде риск от пожар при зареждане на друг тип батерия.
- b) **Използвайте електроинструменти само с батерии, специално**

предназначени за тяхното **захранване**. *Използването на други батерии може да доведе до риск от нараняване или пожар.*

- c) **Когато батерията не се използва, я дръжте далеч от метални предмети, като например щипки за хартия, монети, ключове, пирони, винтове или други малки метални предмети, които могат да свържат накъсо клемите на батерията. Късото съединение на клемите на акумулатора може да причини изгаряния или пожар.**
- d) **При неподходящи условия от батерията може да излезе течност; избягвайте контакт. Ако случайно влезете в контакт с течност, промийте местата на контакт с нея с вода. Ако течността попадне в очите, допълнително се свържете с лекар. Изтичащата от батерията течност може да причини дразнене или изгаряния.**
- e) **Не използвайте батерия или инструмент, които са повредени или модифицирани. Повредени или модифицирани батерии могат да действат непредсказуемо, което да доведе до пожар, експлозия или опасност от нараняване.**
- f) **Не излагайте акумулаторната батерия или инструмента на огън или прекомерна топлина. Излагането на огън или на температури над 130°C може да доведе до експлозия.**
- g) **Спазвайте всички препоръки в инструкциите за зареждане, не зареждайте батерията или инструмента при температури извън посочения диапазон. Неправилното зареждане или зареждането при температури извън посочения диапазон може**

да повреди батерията и да увеличи риска от пожар.

7. Правила за безопасност за прахосмукачки

Това оборудване може да се използва от деца на възраст най-малко 8 години и от хора с намалени физически и умствени способности и липса на опит и познания за оборудването, ако е осигурен надзор или инструкции за безопасно използване на оборудването, така че да се разберат свързаните с него рискове. Децата не трябва да играят с оборудването. Деца без надзор не трябва да извършват почистване или поддръжка на оборудването.

8. Допълнителни предупреждения за прахосмукачки

- a) Свързвайте прахосмукачката към електрическата мрежа само когато тя работи.
- б) Всички компоненти за безопасност трябва да се поддържат в пълна изправност. Ако те са повредени, трябва да бъдат ремонтирани или заменени незабавно.
- в) Не оставяйте прахосмукачката без надзор, когато тя е готова за употреба.
- г) Не позволявайте на деца да използват уреда като играчка.
- д) Дръжте уреда далеч от източници на топлина (готварска печка, нагревател и др.), за да избегнете деформация на пластмасовите части.
- е) Когато използвате уреда, не блокирайте входа за въздух. В противен случай капацитетът на абсорбиране на прах ще бъде намален и има риск от изгаряне на двигателя.
- ж) Когато използвате прахосмукачката, обръщайте внимание на кичури коса или други замърсявания, за да не запушат входа за въздух (включително кабела). Ако не го направите, това може да доведе до повреда на двигателя на уреда.

з) Когато използвате функцията за обдуване, не насочвайте въздушния поток към източник на открит пламък.

і) Уредът не е подходящ за прахосмукиране на вредни прахове, като например прах от твърда дървесина (бук, дъб) и азбест.

й) Работата на прахосмукачката е съпроводена с явлението натрупване на електростатичен заряд, което може да доведе до електростатичен разряд при контакт с потребителя.

к) Свързвайте прахосмукачката, работеща в среда с висока влажност и при извличане на вода, само към заземен контакт, защитен с прекъсвач за остатъчен ток.

л) Изключете прахосмукачката от електрическата мрежа преди почистване, смяна на аксесоари или когато оставяте прахосмукачката без надзор.

м) Не извличайте с прахосмукачката запалими или взривоопасни течности като бензин, масло, алкохол, разтворител. Не трябва да се извлича горещ, тлеещ прах и угарки от цигари. Прах или течности могат да се възпламенят или експлодират



ПОПЕРЕДЖЕННЯ. Прочитайте **всі попередження, позначені цим символом, та всі інструкції. Недотримання наведених нижче попереджень та інструкцій з техніки безпеки може призвести до ураження електричним струмом, пожежі або серйозної травми.**

Зберігайте **всі попередження та інструкції** для подальшого використання. Термін "електроінструмент", **що використовується в попередженнях, відноситься до мережевого (дротового) або акумуляторного (бездротового) електроінструменту.**

⚠ 1. Загальні правила безпеки - Безпека на робочому місці

а) Тримайте робоче місце в чистоті та з гарним освітленням. Безлад і погане освітлення сприяють нещасним випадкам.

б) Не використовуйте електроінструменти у вибухонебезпечних середовищах, створених легкозаймистими рідинами, газами або пилом. Електроінструменти виробляють іскри, які можуть запалити пил або дим.

в) Не підпускайте дітей і сторонніх осіб до зон, де працює електроінструмент. Відволікання може призвести до втрати контролю над електроінструментом.

⚠ 2 Загальні правила безпеки - Електробезпека

а) Вилка повинна відповідати розетці. Ніколи не змінюйте штекер у будь-який спосіб. Не використовуйте жодних проміжних з'єднань при роботі з електроінструментами, які мають кабель із захисним заземленням. Відсутність змін у штепсельних вилках і розетках знижує ризик ураження електричним струмом.

б) Уникайте торкання заземлених поверхонь, таких як труби, обігрівачі, радіатори центрального опалення та холодильники. Якщо торкатися заземлених частин, ризик ураження електричним струмом зростає.

в) Не піддавайте прилад впливу дощу або вологи. Потрапляння води в електроінструмент підвищує ризик ураження електричним струмом.

г) Не натягуйте з'єднувальні кабелі. Ніколи не використовуйте шнур для перенесення, витягування або від'єднання вилки від контакту. Захищайте шнур живлення від нагрівання, масла, гострих країв або рухомих частин електроінструменту. Пошкоджений або заплутаний шнур збільшує ризик ураження електричним струмом.

(e) При експлуатації електроінструменту на відкритому повітрі використовуйте тільки подовжувачі, призначені для використання на відкритому повітрі. Використання відповідного подовжувача знижує ризик ураження електричним струмом.

f) При експлуатації електроінструменту у вологому середовищі використовуйте пристрій захисного відключення (ПЗВ). Захист від залишкового струму знижує ризик ураження електричним струмом.

3 Загальні правила безпеки - Особиста безпека

a) Будьте пильні під час роботи з електроінструментом, виконуйте кожну операцію ретельно і обережно. Не використовуйте електроінструмент у стані втоми або під впливом наркотиків, алкоголю чи ліків. Хвилинка неухважності під час роботи з електроінструментом може призвести до серйозних травм.

(b) Використовуйте засоби індивідуального захисту. Завжди носіть захисні окуляри. Засоби індивідуального захисту, такі як протипилова маска, неслизьке захисне взуття, каска або засоби захисту органів слуху, що використовуються відповідно до умов, що склалися, знижують ризик отримання травм.

(c) Уникайте ненавмисного ввімкнення електроінструменту. Переконайтеся, що вимикач знаходиться в положенні "вимкнено" перед тим, як вставляти вилку в розетку або вставляти акумуляторну батарею або акумулятор в розетку, перед тим, як піднімати або переносити електроінструмент. Переноска електроінструменту, коли палець знаходиться на вимикачі, може призвести до неконтрольованого ввімкнення електроінструменту і стати причиною нещасного випадку.

(d) Перед запуском електроінструменту зніміть гайкові ключі та інші інструменти для налаштування. Залишення гайкового ключа або інструменту в рухомих частинах електроінструменту може призвести до травми.

(e) Уникайте неприродних положень під час роботи. Постійно зберігайте стійке положення та рівновагу. Це забезпечує кращий контроль електроінструменту в непередбачуваних ситуаціях.

f) Носіть відповідний робочий одяг. Не носіть вільний одяг або прикраси. Тримайте волосся, одяг і рукавички подалі від рухомих частин. Вільний одяг, прикраси або довге волосся можуть бути затягнуті рухомими частинами.

(g) Якщо електроінструмент призначений для роботи з витяжкою, переконайтеся, що він підключений і використовується належним чином. Використання екстракції видобутого матеріалу значно знижує ризик, пов'язаний з наявністю шкідливого пилу.

(h) Досвід, отриманий від частішої роботи з електроінструментом, не повинен призводити до надмірної самовпевненості та ігнорування правил безпеки. Необережність може призвести до серйозних травм за доли секунди.

4 Загальні правила техніки безпеки - Поводження з машиною та її експлуатація

a) Не перевантажуйте електроінструмент. Використовуйте відповідний електроінструмент. Використання електроінструменту за призначенням підвищить ефективність і безпеку виконуваних робіт.

(b) Не використовуйте електроінструмент, якщо вимикач/перемикач зламаний. Будь-який електроінструмент, який не

контролюється вимикачем, є небезпечним і підлягає ремонту.

(c) Перед будь-яким регулюванням, заміною приладдя або зберіганням від'єднайте акумуляторну батарею (якщо вона знімається) від електроінструменту. Такі запобіжні заходи знижують ризик неконтрольованого запуску електроінструменту.

(d) Зберігайте електроінструмент у недоступному для дітей місці, коли він не використовується, і не допускайте до роботи з ним осіб, які не знайомі з електроінструментом або цією інструкцією. Електроінструменти небезпечні в руках непідготовлених користувачів.

(e) Електроінструмент та приладдя необхідно обслуговувати. Перевірте центричність і правильність фіксації рухомих частин, перевірте наявність тріщин або будь-яких інших факторів, які можуть вплинути на роботу електроінструменту. Якщо виявлено пошкодження, відремонтуйте електроінструмент перед використанням. Погане обслуговування електроінструменту є причиною багатьох нещасних випадків.

(f) Тримайте ріжучі інструменти гострими та чистими. Належний догляд за гострими кромками ріжучого інструменту зменшує ймовірність заклинювання та полегшує роботу з ним.

g) Використовуйте електроінструмент, обладнання, біти тощо відповідно до цієї інструкції, враховуючи умови праці та тип виконуваної роботи. Використання електроінструменту не за призначенням може призвести до небезпечних ситуацій.

(h) Рукоятки та частини захвату завжди повинні бути сухими, чистими та вільними від мастила та жиру. Слизькі рукоятки та поверхні захоплення не дозволяють безпечно

працювати та контролювати електроінструмент в непередбачуваних ситуаціях.

5 Загальні правила техніки безпеки - Сервіс

a) Ремонт електроінструменту повинен виконуватися тільки кваліфікованим фахівцем з використанням оригінальних деталей. Це гарантує безпеку електроінструменту.

b) Ніколи не ремонтуйте пошкоджені батареї. Ремонт акумуляторної батареї може здійснюватися тільки виробником або авторизованим сервісним центром.

6. загальні правила безпеки - правильне поводження з акумуляторними інструментами та їх експлуатація

a) Заряджайте акумуляторні батареї тільки спеціальним зарядним пристроєм від виробника. Зарядний пристрій, призначений для заряджання певного типу акумуляторної батареї, може створювати ризик виникнення пожежі під час заряджання іншого типу акумуляторної батареї.

b) Використовуйте електроінструменти тільки з акумуляторами, спеціально призначеними для їх живлення. Використання інших елементів живлення може призвести до травм або пожежі.

c) Коли акумуляторна батарея не використовується, тримайте її подалі від металевих предметів, таких як скріпки, монети, ключі, цвяхи, шурупи та інші дрібні металеві предмети, які можуть замкнути клеми акумуляторної батареї. Коротке замикання клем акумулятора може призвести до опіків або пожежі.

d) За невідповідних умов з акумулятора може витікати рідина; уникайте контакту з нею. Якщо користувач випадково контактує з рідиною, промийте місця контакту

водою. При потраплянні рідини в очі додатково зверніться до лікаря. Рідина, що витікає з акумулятора, може викликати подразнення або опіки.

е) Не використовуйте пошкоджену або модифіковану батарею або інструмент. Пошкоджені або модифіковані батареї можуть поводитися непередбачувано, що може призвести до пожежі, вибуху або небезпеки травмування.

ф) Не піддавайте акумулятор або інструмент впливу вогню або надмірного нагрівання. Вплив вогню або температури вище 130°C може призвести до вибуху.

г) Дотримуйтесь усіх рекомендацій в інструкції із заряджання, не заряджайте акумуляторну батарею або інструмент при температурі, що виходить за межі діапазону, зазначеного в інструкції. Неправильна зарядка або зарядка при температурі, що виходить за межі зазначеного діапазону, може призвести до пошкодження акумулятора та підвищити ризик загоряння.

7 Правила безпеки для пилососів

а) Це обладнання можуть використовувати діти віком від 8 років, а також люди з обмеженими фізичними та розумовими можливостями, які не мають досвіду та знань про обладнання, якщо вони перебувають під наглядом або проінструктовані про те, як безпечно користуватися обладнанням, і розуміють пов'язані з цим ризики. Діти не повинні гратися з обладнанням. Діти без нагляду не повинні проводити чистку та обслуговування обладнання.

8 Додаткові попередження для пилососів

а) Підключайте пилосос до електромережі тільки тоді, коли він працює.

б) Всі компоненти безпеки повинні бути в повному робочому стані. Якщо вони пошкоджені, їх необхідно негайно відремонтувати або замінити.

с) Не залишайте пилосос без нагляду, коли він готовий до роботи.

г) Не дозволяйте дітям використовувати прилад як іграшку.

е) Тримайте прилад подалі від джерел тепла (плита, обігрівач тощо), щоб уникнути деформації пластикових деталей.

ф) Під час використання пристрою не перекривайте повітрязабірник. В іншому випадку здатність поглинання пилу буде знижена, і існує ризик перегорання двигуна.

г) Під час використання пилососа звертайте увагу на грудки волосся або інше сміття, щоб вони не забивали повітрязабірник (включаючи шнур). Невиконання цієї вимоги може призвести до пошкодження двигуна приладу.

h) Під час використання функції обдування не спрямовуйте потік повітря на джерело відкритого вогню.

і) Прилад не призначений для прибирання шкідливого пилу, наприклад, пилу твердих порід дерева (бук, дуб) та азбесту.

к) Робота пилососа супроводжується явищем накопичення електростатичного заряду, що може призвести до електростатичного розряду при контакті з користувачем.

к) Підключайте пилосос, що працює в середовищі з високою вологістю і при відсмоктуванні води, тільки до заземленої розетки, захищеної автоматичним вимикачем захисного відключення.

l) Вимикайте пилосос з розетки перед чищенням, заміною аксесуарів або коли залишаєте його без нагляду.

т) Не всмоктуйте пилососом легкозаймисті або вибухонебезпечні рідини, такі як бензин, олія, спирт, розчинник. Не можна видаляти гарячий, тліючий пил і недопалки. Пил або рідини можуть спалахнути або вибухнути